

Garantiert alltagstauglich
Garantie d'adaptation au quotidien

Strapazierfähige CePaL-Türen für jedes Raumkonzept
Portes résistantes CePaL pour tout concept d'aménagement d'espace

Themen Thèmes

PRODUKTVIELFALT DIGITAL ERLEBEN L'EXPÉRIENCE NUMÉRIQUE DE LA DIVERSITÉ DES PRODUITS	4
SOCIAL MEDIA MÉDIAS SOCIAUX	5
NORMTÜREN-PROGRAMM PROGRAMME DE PORTES STANDARD	6–31
NORMTÜREN	8–29
GESAMTÜBERSICHT VUE D'ENSEMBLE	30–31
STILTÜREN-PROGRAMM PROGRAMME DE PORTES DE STYLE	32–39
SYLT	34–37
GESAMTÜBERSICHT VUE D'ENSEMBLE	38–39
DESIGNTÜREN-PROGRAMM PROGRAMME DE PORTES DE DESIGN	40–59
CORONA	42–57
GESAMTÜBERSICHT VUE D'ENSEMBLE	58–59
ELEMENTE ÉLÉMENTS	60–69
TECHNISCHE DETAILS DÉTAILS TECHNIQUES	70–90
Oberflächen-Übersicht Aperçu sur les surfaces	72–73
Glas-Übersicht Aperçu sur les verres	74–81
Beschläge Ferrures	82–87
Zargenausführungen, Mittellagen, Bänder Version des huisseries, Couches médianes, Bandes	88–89
CePaL-Eigenschaften CePaL Caractéristiques	90
CEPAL IN FUNKTION CEPAL FONCTIONNELLE	91–93
MASSE MESURES	94–95
GESAMTÜBERSICHT VUE D'ENSEMBLE	96–99

Uneingeschränkt umweltverträglich Totalement écologique

Durch ihre Kunststoffoverlays mit besonderen Schutzeigenschaften sind die GARANT CePaL-Oberflächen äußerst beständig gegen mechanische Beanspruchung: Sie sind kratz-, stoß- und abriebfest. Und dank einer speziellen Versiegelung unempfindlich gegenüber Feuchtigkeits- und Hitzeeinwirkung – und natürlich gegen Schmutz.

Ob Produkte aus unserem NORMTÜREN-, STILTÜREN- oder DESIGNTÜREN-Programm: Ihre innovativen Oberflächeneigenschaften und die große Auswahl an Dekoren machen unsere CePaL-Innentüren zu den perfekten Türen für jedes Raumkonzept: Sie unterstützen Sie bei der Gestaltung Ihrer Räume und bei der Eröffnung neuer Wohnwelten.

Gut zu wissen: Jede GARANT-Tür wird in unserem Werk in Thüringen hergestellt, wo moderne, computergesteuerte Maschinen für höchste Präzision und Qualität sorgen. Erst die handwerkliche Arbeit und das geschulte Auge erfahrener Mitarbeiter geben ihr jedoch den letzten Schliff.

Garantiert umweltverträglich: Ein bewusster Umgang mit Ressourcen ist für uns selbstverständlich. Alle GARANT-Produkte dürfen das Gütesiegel »schadstoffgeprüft« der Landes Gewerbe Anstalt (LGA) tragen. Damit sind wir einer der ersten Türenhersteller, der eine uneingeschränkte Umweltverträglichkeit seiner Produkte nachgewiesen hat.

Grâce à leur surface en plastique aux caractéristiques de protection particulières, les revêtements GARANT en CePaL sont extrêmement résistantes aux charges mécaniques: Elles sont résistantes aux rayures, aux chocs et à l'abrasion. Et, grâce à un scellage spécial, elles sont insensibles à l'effet d'humidité et de la chaleur – et naturellement, insensibles à la saleté.

Qu'il s'agisse de produits de notre gamme de portes standard, portes de style ou portes design: Leurs caractéristiques de surface et le grand choix de décors font de nos portes intérieures CePaL les portes parfaites pour chaque concept d'aménagement d'espace. Elles vous soutiennent dans la conception de vos espaces et l'ouverture de nouveaux espaces d'habitation.

Bon à savoir: Chaque porte GARANT est fabriquée dans notre usine de Thuringe, où des machines modernes, assistées par ordinateur assurent un haut niveau de précision et la qualité. Cependant, seuls le travail artisanal et l'œil initié des collaborateurs expérimentés donnent la touche finale.

Totalement écologiques: L'utilisation consciencieuse des ressources et sont une évidence pour nous. Tous les produits GARANT peuvent porter le label de qualité »schadstoffgeprüft« (certifié sans polluants) de la Landes Gewerbe Anstalt (LGA, Organisme de l'industrie du Land). Ainsi, nous sommes l'un des premiers fabricants de portes à avoir prouvé la compatibilité totale de ses produits avec l'environnement.

GARANT
Türen für Ihr Zuhause

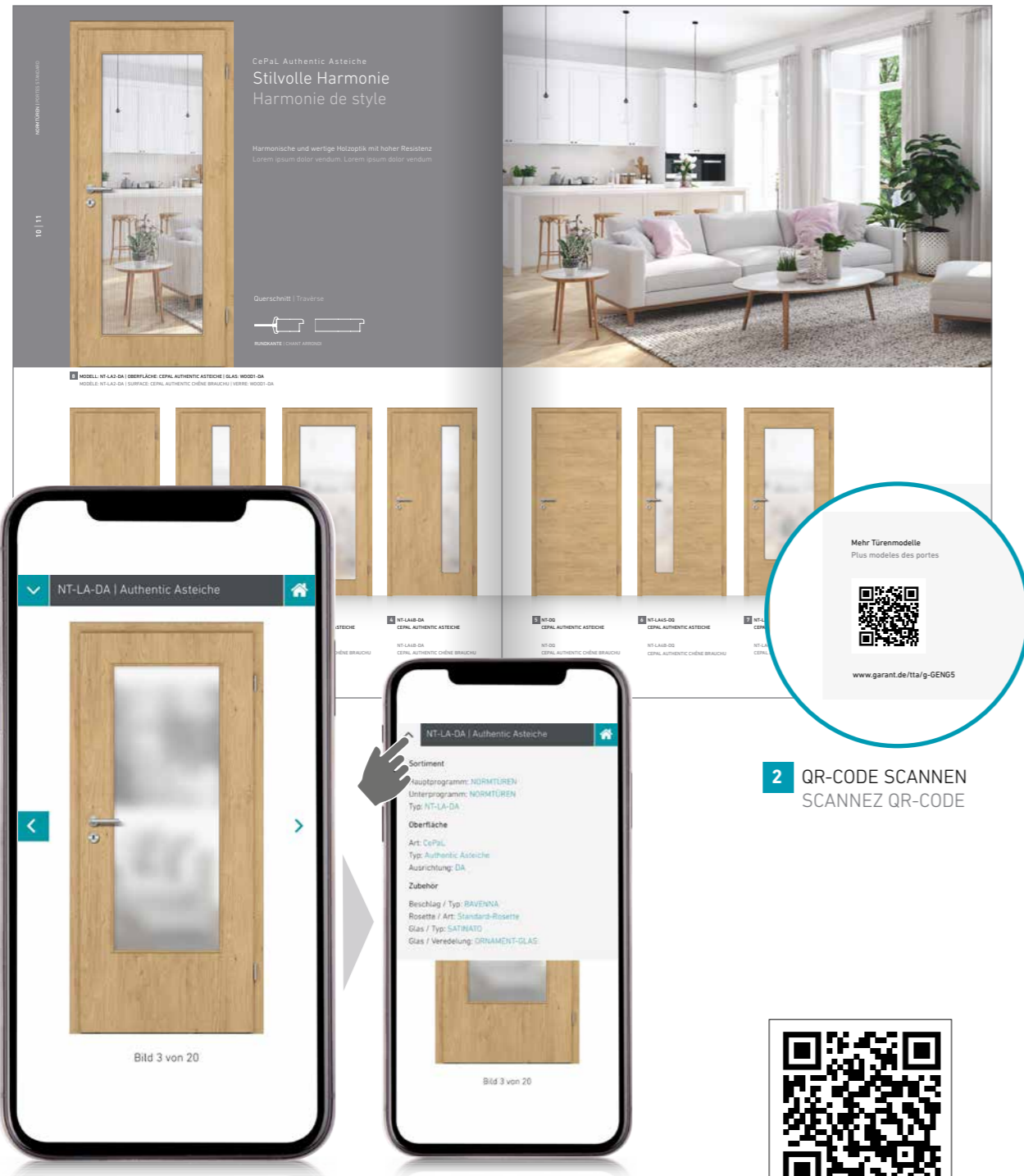


Produktvielfalt digital erleben

Faites l'expérience numérique de la diversité des produits

Scannen Sie den QR-Code mit Ihrem Smartphone und erleben Sie das komplette Produktprogramm!
Pour la gamme complète de nos produits, scannez le QR code avec votre smartphone!

1 GEWÜNSCHTE SEITE AUFSCHLAGEN ACCÉDER À LA PAGE SOUHAITÉE



3 MODELL AUSWÄHLEN CHOISIR LE MODÈLE

4 PRODUKTDDETAILS ANSEHEN VOIR LES DÉTAILS DU PRODUIT

SLIDESHOW Produktprogramm
SLIDESHOW Assortiment des produits

Up to date mit Social Media Jusqu'à ce jour avec les médias sociaux

Treten Sie ein in die sozialen
Netzwerke von GARANT!
Entrez dans les réseaux
sociaux de GARANT!



GARANT bei Facebook | GARANT sur Facebook

Die neuesten Infos aus der GARANT-Türenwelt finden Sie auf unserer Facebook-Seite GARANT Türen und Zargen GmbH: Hier zeigen wir Ihnen neben neuen Produkten und Innovationen auch die aktuell zu besetzenden Stellen in unserem Unternehmen und tolle Gewinnspiele.
Vous trouverez les dernières actualités de l'univers des portes GARANT sur notre page Facebook GARANT Türen und Zargen GmbH: nous vous y faisons découvrir les derniers produits et innovations et y publions les postes vacants de notre entreprise. Sans oublier de superbes jeux-concours!



GARANT bei YouTube | GARANT sur YouTube

Produkte, die bewegen: Auf unserer YouTube-Seite können Sie sich informative Kurztrailer zu den Funktions- und Elementebereichen unserer Türen anschauen. Der GARANT-Imagefilm und verschiedene nützliche Montagevideos komplettieren unseren YouTube-Auftritt.
Des produits qui s'animent: sur notre page YouTube, vous pouvez visionner des films informatifs courts sur les fonctionnalités et caractéristiques de nos portes. Le film de présentation GARANT ainsi que diverses vidéos utiles de montage viennent compléter notre présence sur YouTube.



GARANT bei XING | GARANT sur XING

Nutzen Sie eine weitere Vernetzungsmöglichkeit. Sie interessieren sich für eine Karriere bei GARANT oder möchten sehen, wer bei uns arbeitet? Auf der XING-Seite der GARANT Türen und Zargen GmbH erfahren Sie mehr zu unserem Unternehmen.
Exploitez une possibilité supplémentaire de mise en réseau. Vous êtes intéressé(e) par un poste chez GARANT ou vous voulez savoir qui travaille chez nous? Découvrez-en davantage sur notre entreprise sur la page XING de GARANT Türen und Zargen GmbH.



DAS NORMTÜREN-PROGRAMM **LE PROGRAMME DE PORTES STANDARD**

Das gute und sichere Gefühl, die richtige Wahl getroffen zu haben:
Unsere NORMTÜREN sorgen jeden Tag für entspannte Wohnlichkeit.

Avoir le sentiment agréable et rassurant d'avoir fait le bon choix:
Nos PORTES STANDARD assurent un confort décontracté chaque jour.





NORMTÜREN | PORTES STANDARD

Türen, für die man sich immer wieder entscheiden würde: Einfach schön – und mit einer großen Auswahl an interessanten Oberflächen und Details.

Les portes qu'on choisirait toujours : Tout simplement belles – et avec un grand choix de surfaces et détails intéressants.





CePaL Authentic Asteiche
Stilvolle Harmonie
 Harmonie de style

Harmonische und wertige Holzoptik mit hoher Resistenz.
 Aspect bois superbe avec un caractère de résistance.

Querschnitt | Travèrse



RUNDKANTE | CHANT ARRONDIS



8 MODELL: NT-LA2-DA | OBERFLÄCHE: CEPAL AUTHENTIC ASTEICHE | GLAS: WOOD1-DA
 MODÈLE: NT-LA2-DA | SURFACE: CEPAL AUTHENTIC CHÊNE BRAUCHU | VERRE: WOOD1-DA



1 NT-DA
 OBERFLÄCHE: CEPAL AUTHENTIC ASTEICHE

2 NT-LA4M-DA
 OBERFLÄCHE: CEPAL AUTHENTIC ASTEICHE

3 NT-LA2-DA
 OBERFLÄCHE: CEPAL AUTHENTIC ASTEICHE

4 NT-LA4B-DA
 OBERFLÄCHE: CEPAL AUTHENTIC ASTEICHE

5 NT-DQ
 OBERFLÄCHE: CEPAL AUTHENTIC ASTEICHE

6 NT-LA4S-DQ
 OBERFLÄCHE: CEPAL AUTHENTIC ASTEICHE

7 NT-LA-DQ
 OBERFLÄCHE: CEPAL AUTHENTIC ASTEICHE

MODÈLE: NT-DA
 SURFACE: CEPAL AUTHENTIC CHÊNE BRAUCHU

MODÈLE: NT-LA4M-DA
 SURFACE: CEPAL AUTHENTIC CHÊNE BRAUCHU

MODÈLE: NT-LA2-DA
 SURFACE: CEPAL AUTHENTIC CHÊNE BRAUCHU

MODÈLE: NT-LA4B-DA
 SURFACE: CEPAL AUTHENTIC CHÊNE BRAUCHU

MODÈLE: NT-DQ
 SURFACE: CEPAL AUTHENTIC CHÊNE BRAUCHU

MODÈLE: NT-LA4S-DQ
 SURFACE: CEPAL AUTHENTIC CHÊNE BRAUCHU

MODÈLE: NT-LA-DQ
 SURFACE: CEPAL AUTHENTIC CHÊNE BRAUCHU

Mehr Türenmodelle
 Plus modèles des portes



www.garant.de/tta/g-GENG5



CePaL Authentic Risseiche
**Edle Akzente in
 natürlicher Optik**
 Aspect naturel aux
 accents élégants

Eindrucksvolle Holzoptik mit besonders authentischem Charakter.
 Aspect bois superbe avec un caractère particulièrement
 authentique.

Querschnitt | Travèrse



RUNDKANTE | CHANT ARRONDIS



8 MODELL: NT-LA10-DA | OBERFLÄCHE: CEPAL AUTHENTIC RISSEICHE | GLAS: PANNO
 MODÈLE: NT-LA10-DA | SURFACE: CEPAL AUTHENTIC CHÊNE FISSURÉ | VERRE: PANNO



1 NT-LA2-DQ
 OBERFLÄCHE: CEPAL AUTHENTIC RISSEICHE

2 NT-LA4B-DQ
 OBERFLÄCHE: CEPAL AUTHENTIC RISSEICHE

3 NT-DQ
 OBERFLÄCHE: CEPAL AUTHENTIC RISSEICHE

4 NT-LA-DQ
 OBERFLÄCHE: CEPAL AUTHENTIC RISSEICHE

5 NT-DA
 OBERFLÄCHE: CEPAL AUTHENTIC RISSEICHE

6 NT-LA4M-DA
 OBERFLÄCHE: CEPAL AUTHENTIC RISSEICHE

7 NT-LA10-DA
 OBERFLÄCHE: CEPAL AUTHENTIC RISSEICHE

MODÈLE: NT-LA2-DQ
 SURFACE: CEPAL AUTHENTIC CHÊNE FISSURÉ

MODÈLE: NT-LA4B-DQ
 SURFACE: CEPAL AUTHENTIC CHÊNE FISSURÉ

MODÈLE: NT-DQ
 SURFACE: CEPAL AUTHENTIC CHÊNE FISSURÉ

MODÈLE: NT-LA-DQ
 SURFACE: CEPAL AUTHENTIC CHÊNE FISSURÉ

MODÈLE: NT-DA
 SURFACE: CEPAL AUTHENTIC CHÊNE FISSURÉ

MODÈLE: NT-LA4M-DA
 SURFACE: CEPAL AUTHENTIC CHÊNE FISSURÉ

MODÈLE: NT-LA10-DA
 SURFACE: CEPAL AUTHENTIC CHÊNE FISSURÉ

Mehr Türenmodelle
 Plus modèles des portes



www.garant.de/tta/g-RSQ52



CePaL Natura Buche
 Hier trifft Ästhetik auf
 Alltagstauglichkeit
 Ici la compatibilité esthétique
 s'assemble

Der bewährte Klassiker unter den Oberflächen im neuen Design.
 Un classique qui a fait ses preuves dans un nouveau design.

Querschnitt | Travèrse



RUNDKANTE | CHANT ARRONDIS



8 MODELL: NT-LA4M-DA | OBERFLÄCHE: CEPAL NATURA BUCHE | GLAS: WOOD2-DA
 MODÈLE: NT-LA4M-DA | SURFACE: CEPAL NATURA HÊTRE | VERRE: WOOD2-DA



1 MODELL: NT-DA
 OBERFLÄCHE: CEPAL NATURA BUCHE

2 MODELL: NT-LA4M-DA
 OBERFLÄCHE: CEPAL NATURA BUCHE

3 MODELL: NT-LA4S-DA
 OBERFLÄCHE: CEPAL NATURA BUCHE

4 MODELL: NT-LA4B-DA
 OBERFLÄCHE: CEPAL NATURA BUCHE

5 MODELL: NT-LA10-DA
 OBERFLÄCHE: CEPAL NATURA BUCHE

6 MODELL: NT-LA2-DA
 OBERFLÄCHE: CEPAL NATURA BUCHE

7 MODELL: NT-LA-DA
 OBERFLÄCHE: CEPAL NATURA BUCHE

MODÈLE: NT-DA
 SURFACE: CEPAL NATURA HÊTRE

MODÈLE: NT-LA4M-DA
 SURFACE: CEPAL NATURA HÊTRE

MODÈLE: NT-LA4S-DA
 SURFACE: CEPAL NATURA HÊTRE

MODÈLE: NT-LA4B-DA
 SURFACE: CEPAL NATURA HÊTRE

MODÈLE: NT-LA10-DA
 SURFACE: CEPAL NATURA HÊTRE

MODÈLE: NT-LA2-DA
 SURFACE: CEPAL NATURA HÊTRE

MODÈLE: NT-LA-DA
 SURFACE: CEPAL NATURA HÊTRE

Mehr Türenmodelle
 Plus modèles des portes



www.garant.de/tta/g-D85N3



CePaL Natura Ahorn
Starke Strukturen
 Des structures solides

Das Gefühl von echtem Holz und leichter Pflege.
 L'aspect du bois naturel et la facilité d'entretien.

Querschnitt | Travèse



RUNDKANTE | CHANT ARRONDIS



8 MODELL: NT-LA2-DA | OBERFLÄCHE: CEPAL NATURA AHORN | GLAS: WOOD2-DQ
 MODÈLE: NT-LA2-DA | SURFACE: CEPAL NATURA ÉRABLE | VERRE: WOOD2-DQ



1 NT-LA4S-DA
 CEPAL NATURA AHORN

2 NT-LA2-DA
 CEPAL NATURA AHORN

3 NT-DA
 CEPAL NATURA AHORN

4 NT-LA10-DA
 CEPAL NATURA AHORN

5 NT-LA4M-DA
 CEPAL NATURA AHORN

6 NT-LA-DA
 CEPAL NATURA AHORN

7 NT-LA-DA+SP4
 CEPAL NATURA AHORN

MODÈLE: NT-LA4S-DA
 SURFACE: CEPAL NATURA ÉRABLE

MODÈLE: NT-LA2-DA
 SURFACE: CEPAL NATURA ÉRABLE

MODÈLE: NT-DA
 SURFACE: CEPAL NATURA ÉRABLE

MODÈLE: NT-LA10-DA
 SURFACE: CEPAL NATURA ÉRABLE

MODÈLE: NT-LA4M-DA
 SURFACE: CEPAL NATURA ÉRABLE

MODÈLE: NT-LA-DA
 SURFACE: CEPAL NATURA ÉRABLE

MODÈLE: NT-LA-DA+SP4
 SURFACE: CEPAL NATURA ÉRABLE

Mehr Türenmodelle
 Plus modèles des portes



www.garant.de/tta/g-9MRW5



CePaL Authentic Perl, Sand und Achat
 Für mehr (Holz) Gefühl
 Pour une sensation (bois)
 plus intense

Die neuen Oberflächen faszinieren durch eine lebendige Holzoptik mit besonderer Haptik.
 Les nouvelles surfaces fascinent par leur aspect bois à la texture toute particulière.

Querschnitt | Travèse



RUNDKANTE | CHANT ARRONDIS



7 MODELL: NT-LA2-DQ | OBERFLÄCHE: CEPAL AUTHENTIC SAND | GLAS: PETALI
 MODÈLE: NT-LA2-DQ | SURFACE: CEPAL AUTHENTIC SAND | VERRE: PETALI



1 NT-LA-DA
 CEPAL AUTHENTIC PERL

2 NT-DQ
 CEPAL AUTHENTIC PERL

3 NT-LA2-DA
 CEPAL AUTHENTIC SAND

4 NT-DQ
 CEPAL AUTHENTIC SAND

5 NT-LA11-DA
 CEPAL AUTHENTIC ACHAT

6 NT-LA10-DQ
 CEPAL AUTHENTIC ACHAT

MODÈLE: NT-LA-DA
 SURFACE: CEPAL AUTHENTIC PERL

MODÈLE: NT-DQ
 SURFACE: CEPAL AUTHENTIC PERL

MODÈLE: NT-LA2-DA
 SURFACE: CEPAL AUTHENTIC SAND

MODÈLE: NT-DQ
 SURFACE: CEPAL AUTHENTIC SAND

MODÈLE: NT-LA11-DA
 SURFACE: CEPAL AUTHENTIC ACHAT

MODÈLE: NT-LA10-DQ
 SURFACE: CEPAL AUTHENTIC ACHAT

Mehr Türenmodelle
 Plus modèles des portes

CEPAL AUTHENTIC PERL



www.garant.de/tta/g-H7HE0

CEPAL AUTHENTIC SAND



www.garant.de/tta/g-4HM40

CEPAL AUTHENTIC ACHAT



www.garant.de/tta/g-YHX4P



CePaL Authentic Bianco und Grigio
Für freie Wohnideen
Pour avoir les idées claires

Entspannte Wohnatmosphäre durch harmonische Gestaltung.
Atmosphère de vie détendue grâce à un aménagement harmonieux.

Querschnitt | Travèrse



RUNDKANTE | CHANT ARRONDIS



7 MODELL: NT-LA4M-DA | OBERFLÄCHE: CEPAL AUTHENTIC BIANCO | GLAS: WOOD1-DA
MODÈLE: NT-LA4M-DA | SURFACE: CEPAL AUTHENTIC BIANCO | VERRÈ: WOOD1-DA



MODELL: 1 NT-DA
OBERFLÄCHE: CEPAL AUTHENTIC BIANCO

MODELL: 2 NT-LA4M-DQ
OBERFLÄCHE: CEPAL AUTHENTIC BIANCO

MODELL: 3 NT-LA2-DA
OBERFLÄCHE: CEPAL AUTHENTIC BIANCO

MODÈLE: NT-DA
SURFACE: CEPAL AUTHENTIC BIANCO

MODÈLE: NT-LA4M-DQ
SURFACE: CEPAL AUTHENTIC BIANCO

MODÈLE: NT-LA2-DA
SURFACE: CEPAL AUTHENTIC BIANCO

Mehr Türenmodelle
Plus modèles des portes



www.garant.de/tta/g-39N6U



MODELL: 4 NT-DQ
OBERFLÄCHE: CEPAL AUTHENTIC GRIGIO

MODELL: 5 NT-DA
OBERFLÄCHE: CEPAL AUTHENTIC GRIGIO

MODELL: 6 NT-LA10-DQ
OBERFLÄCHE: CEPAL AUTHENTIC GRIGIO

MODÈLE: NT-DQ
SURFACE: CEPAL AUTHENTIC GRIGIO

MODÈLE: NT-DA
SURFACE: CEPAL AUTHENTIC GRIGIO

MODÈLE: NT-LA10-DQ
SURFACE: CEPAL AUTHENTIC GRIGIO

Mehr Türenmodelle
Plus modèles des portes



www.garant.de/tta/g-UEDOK



CePaL Authentic Eiche und Akazie
Authentische Wohnlichkeit
Pour un confort authentique

Die helle Akazien-Optik vermittelt Ihren Räumen
wohnliche Leichtigkeit.
L'aspect d'acacias clairs donne à vos espaces une
égèreté confortable.

Querschnitt | Travèrse



RUNDKANTE | CHANT ARRONDIS



7 MODELL: NT-LA-DQ | OBERFLÄCHE: CEPAL AUTHENTIC EICHE | GLAS: WOOD2-DQ
MODÈLE: NT-LA-DQ | SURFACE: CEPAL AUTHENTIC CHÊNE | VERRE: WOOD2-DQ



1 NT-DA
OBERFLÄCHE: CEPAL AUTHENTIC EICHE

MODÈLE: NT-DA
SURFACE: CEPAL AUTHENTIC CHÊNE

2 NT-LA-DQ
OBERFLÄCHE: CEPAL AUTHENTIC EICHE

MODÈLE: NT-LA-DQ
SURFACE: CEPAL AUTHENTIC CHÊNE

3 NT-LA11-DQ
OBERFLÄCHE: CEPAL AUTHENTIC EICHE

MODÈLE: NT-LA11-DQ
SURFACE: CEPAL AUTHENTIC CHÊNE

Mehr Türenmodelle
Plus modèles des portes



www.garant.de/tta/g-SEWZS



4 NT-DQ
OBERFLÄCHE: CEPAL AUTHENTIC AKAZIE

MODÈLE: NT-DQ
SURFACE: CEPAL AUTHENTIC ACACIA

5 NT-LA4S-DA
OBERFLÄCHE: CEPAL AUTHENTIC AKAZIE

MODÈLE: NT-LA4S-DA
SURFACE: CEPAL AUTHENTIC ACACIA

6 NT-LA2-DA
OBERFLÄCHE: CEPAL AUTHENTIC AKAZIE

MODÈLE: NT-LA2-DA
SURFACE: CEPAL AUTHENTIC ACACIA

Mehr Türenmodelle
Plus modèles des portes



www.garant.de/tta/g-YAT4X



CePaL Pirus Arena und Nimba
Appetit auf Trend
 Appétit pour la tendance

Trendige Leichtigkeit und edler Look durch dezente Maserung in Birnbaum-Optik.
 Légèreté tendance et design noble grâce à une ronce discrète d'aspect de poirier.

Querschnitt | Travèrse



RUNDKANTE | CHANT ARRONDIS



7 MODELL: NT-LA2-DA | OBERFLÄCHE: CEPAL PIRUS ARENA | GLAS: WOOD1-DA
 MODÈLE: NT-LA2-DA | SURFACE: CEPAL PIRUS ARENA | VERRE: WOOD1-DA



1 NT-DQ
 OBERFLÄCHE: CEPAL PIRUS ARENA

2 NT-LA-DA
 OBERFLÄCHE: CEPAL PIRUS ARENA

3 NT-LA2-DA
 OBERFLÄCHE: CEPAL PIRUS ARENA

MODÈLE:
 SURFACE: NT-DQ
 CEPAL PIRUS ARENA

MODÈLE:
 SURFACE: NT-LA-DA
 CEPAL PIRUS ARENA

MODÈLE:
 SURFACE: NT-LA2-DA
 CEPAL PIRUS ARENA

Mehr Türenmodelle
 Plus modèles des portes



www.garant.de/tta/g-G7LKT



4 NT-DA
 OBERFLÄCHE: CEPAL PIRUS NIMBA

5 NT-LA4S-DQ
 OBERFLÄCHE: CEPAL PIRUS NIMBA

6 NT-LA4M-DQ
 OBERFLÄCHE: CEPAL PIRUS NIMBA

MODÈLE:
 SURFACE: NT-DA
 CEPAL PIRUS NIMBA

MODÈLE:
 SURFACE: NT-LA4S-DQ
 CEPAL PIRUS NIMBA

MODÈLE:
 SURFACE: NT-LA4M-DQ
 CEPAL PIRUS NIMBA

Mehr Türenmodelle
 Plus modèles des portes



www.garant.de/tta/g-W72G8



CePaL Weisslack 9010 und 9016 Wohnträume in Weiß Des rêves d'habitat en blanc

Erfrischende Akzente und vornehme Zurückhaltung.
Accents rafraîchissants et élégance tout en retenue.

Querschnitt | Travèrse



RUNDKANTE | CHANT ARRONDIS



7 MODELL: NT-LA4M-DA | OBERFLÄCHE: CEPAL WEISSLACK 9010 | GLAS: WOOD1-DQ
MODÈLE: NT-LA4M-DA | SURFACE: LAQUE BLANCHE 9010 | VERRE: WOOD1-DQ



Mehr Türenmodelle
Plus modèles des portes



www.garant.de/tta/g-QSGS2



Mehr Türenmodelle
Plus modèles des portes



www.garant.de/tta/g-GA9IT

MODELL: 1 NT-DA
OBERFLÄCHE: CEPAL WEISSLACK 9010

MODÈLE: NT-DA
SURFACE: CEPAL LAQUE BLANCHE 9010

MODELL: 2 NT-LA4M-DA
OBERFLÄCHE: CEPAL WEISSLACK 9010

MODÈLE: NT-LA4M-DA
SURFACE: CEPAL LAQUE BLANCHE 9010

MODELL: 3 NT-LA2-DA
OBERFLÄCHE: CEPAL WEISSLACK 9010

MODÈLE: NT-LA2-DA
SURFACE: CEPAL LAQUE BLANCHE 9010

MODELL: 4 NT-LA4S-DA
OBERFLÄCHE: CEPAL WEISSLACK 9016

MODÈLE: NT-LA4S-DA
SURFACE: CEPAL LAQUE BLANCHE 9016

MODELL: 5 NT-LA-DA
OBERFLÄCHE: CEPAL WEISSLACK 9016

MODÈLE: NT-LA-DA
SURFACE: CEPAL LAQUE BLANCHE 9016

MODELL: 6 NT-LA6-DA
OBERFLÄCHE: CEPAL WEISSLACK 9016

MODÈLE: NT-LA6-DA
SURFACE: CEPAL LAQUE BLANCHE 9016



CePaL Buche Exklusiv und Weiss
Unvergessliche Klassiker
 Classique inoubliable

Zeitlos und klassisch für eine klare Raumkultur.
 Classique et intemporel pour un espace clair.

Querschnitt | Travèrse



RUNDKANTE | CHANT ARRONDIS




CEPAL BUCHE EXKLUSIV
 CEPAL HÊTRE EXCLUSIF



CEPAL EICHE PREMIUM
 CEPAL CHÊNE SUPÉRIEUR




CEPAL AHORN PREMIUM
 CEPAL ÉRABLE SUPÉRIEUR



CEPAL GRAU PREMIUM
 CEPAL GRIS SUPÉRIEUR



CEPAL WEISS STRUKTUR PREMIUM
 CEPAL BLANC STRUCTURE SUPÉRIEUR



CEPAL WEISS
 CEPAL BLANC

7 MODELL: NT-LA4M-DA | OBERFLÄCHE: CEPAL BUCHE EXKLUSIV | GLAS: WOOD2-DA
 MODÈLE: NT-LA4M-DA | SURFACE: CEPAL HÊTRE EXCLUSIF | VERRE: WOOD2-DA



1 NT-DA
 OBERFLÄCHE: CEPAL BUCHE EXKLUSIV

MODÈLE: NT-DA
 SURFACE: CEPAL HÊTRE EXCLUSIF

2 NT-LA4B-DA
 OBERFLÄCHE: CEPAL BUCHE EXKLUSIV

MODÈLE: NT-LA4B-DA
 SURFACE: CEPAL HÊTRE EXCLUSIF

3 NT-LA2-DA, 2-FLG.
 OBERFLÄCHE: CEPAL BUCHE EXKLUSIV

MODÈLE: NT-LA2-DA, 2 VANTAUX
 SURFACE: CEPAL HÊTRE EXCLUSIF



4 NT-LA10-DA
 OBERFLÄCHE: CEPAL WEISS

MODÈLE: NT-LA10-DA
 SURFACE: CEPAL BLANC



5 NT-LA-DA
 OBERFLÄCHE: CEPAL WEISS

MODÈLE: NT-LA-DA
 SURFACE: CEPAL BLANC



6 NT-LA6-DA
 OBERFLÄCHE: CEPAL WEISS

MODÈLE: NT-LA6-DA
 SURFACE: CEPAL BLANC

Mehr Türenmodelle
 Plus modèles des portes

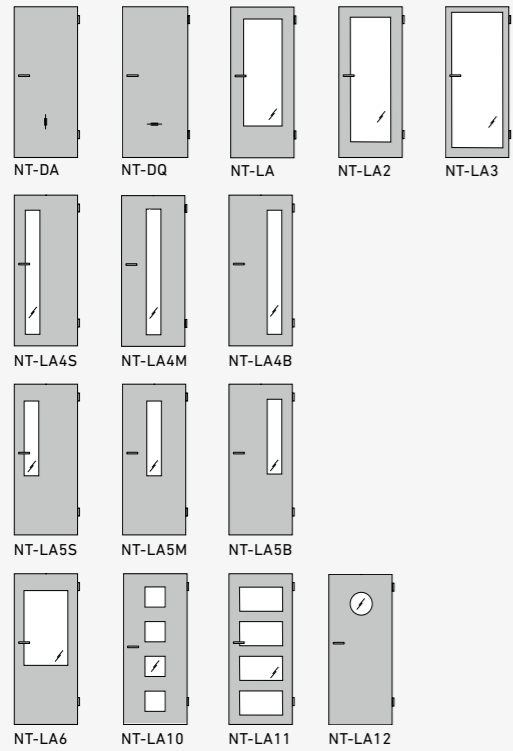


www.garant.de/tta/g-8F93K

GESAMTÜBERSICHT NORMTÜREN-PROGRAMM


PROGRAMM PORTES STANDARD

NORMTÜREN | PORTES STANDARD



OBERFLÄCHEN
SURFACES

CePaL | CePaL



GLÄSER | VERRÉS

Moderne Ornamentgläser | Verres avec ornement moderne



Klassische Ornamentgläser | Verre avec ornement classic



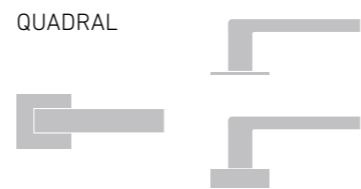
BESCHLÄGE | FERRURE



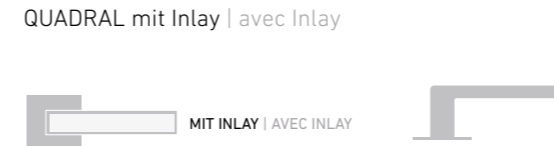
WÄHLBAR ALS FLACH- ODER STANDARDROSETTE
EGALEMENT DISPONIBLE EN ROSETTE PLATE
OU ROSETTE STANDARD



WÄHLBAR ALS FLACH- ODER STANDARDROSETTE
EGALEMENT DISPONIBLE EN ROSETTE PLATE
OU ROSETTE STANDARD



WÄHLBAR ALS FLACH- ODER STANDARDROSETTE
EGALEMENT DISPONIBLE EN ROSETTE PLATE
OU ROSETTE STANDARD



QUADRAL-INLAY NUR ALS FLACHROSETTE
EXKLUSIVEMENT DISPONIBLE EN ROSETTE PLATE

DAS STILTÜREN-PROGRAMM **LE PROGRAMME DE PORTES DE STYLE**

Klassisch moderne Türen, die Ruhe ausstrahlen:

Unsere STILTÜREN in zeitloser Optik passen zu jedem Wohnstil.

Portes classiques et modernes, rayonnant de calme:

Nos PORTES STYLE d'aspect intemporel conviennent à tous les styles d'habitation.



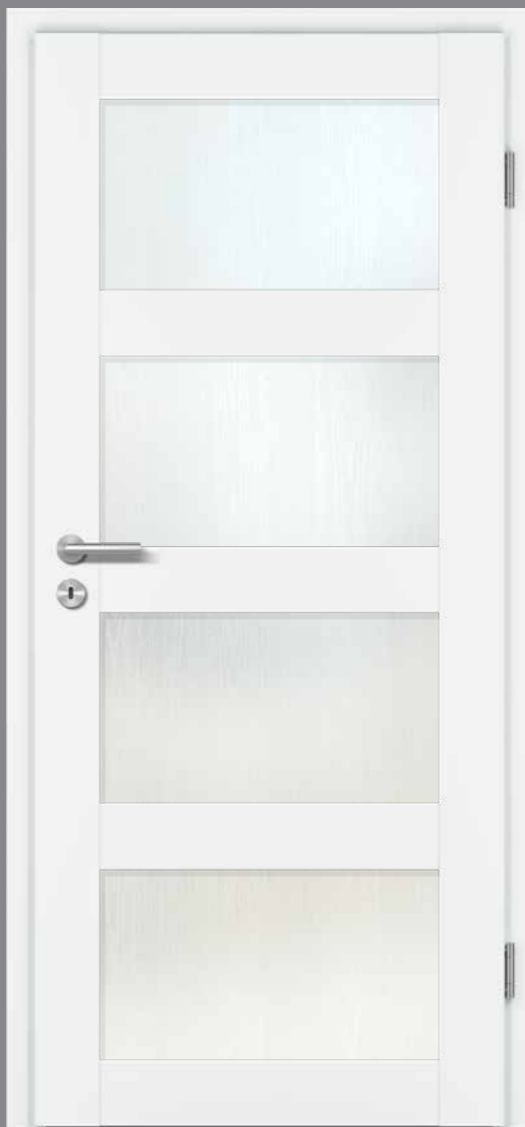


SYLT | SYLT

Ganz besonders stilvoll in Weißlack: Wenn Stilsicherheit auf hochwertiges Erscheinungsbild trifft, wird jede Wohnsituation aufgewertet.

Au style particulier, en laqué blanc: Lorsque la sûreté du style rencontre l'aspect de haute qualité, chaque situation d'habitation est revalorisée.





CePaL Weißlack 9010

Weiß und trendstark Tendance blanc et vif

Eine Vielfalt an Varianten für die individuelle Einrichtung.
Variantes multiples pour un intérieur personnalisé.


Querschnitt | Traversè



RUNDKANTE | CHANT ARRONDIS



8 MODELL: STL4/4 | OBERFLÄCHE: CEPAL WEISSLACK 9010 | GLAS: LIGNO
MODÈLE: STL4/4 | SURFACE: CEPAL LAQUE BLANCHE 9010 | VERRÈ: LIGNO



1 MODELL: STL3/3
OBERFLÄCHE: CEPAL WEISSLACK 9010

2 MODELL: ST3
OBERFLÄCHE: CEPAL WEISSLACK 9010

3 MODELL: STL5/1
OBERFLÄCHE: CEPAL WEISSLACK 9010

4 MODELL: ST1
OBERFLÄCHE: CEPAL WEISSLACK 9010

5 MODELL: STL4/4
OBERFLÄCHE: CEPAL WEISSLACK 9010

6 MODELL: STL4/3
OBERFLÄCHE: CEPAL WEISSLACK 9010

7 MODELL: STL4/2
OBERFLÄCHE: CEPAL WEISSLACK 9010

MODÈLE: STL3/3
SURFACE: CEPAL LAQUE BLANCHE 9010

MODÈLE: ST3
SURFACE: CEPAL LAQUE BLANCHE 9010

MODÈLE: STL5/1
SURFACE: CEPAL LAQUE BLANCHE 9010

MODÈLE: ST1
SURFACE: CEPAL LAQUE BLANCHE 9010

MODÈLE: STL4/4
SURFACE: CEPAL LAQUE BLANCHE 9010

MODÈLE: STL4/3
SURFACE: CEPAL LAQUE BLANCHE 9010

MODÈLE: STL4/2
SURFACE: CEPAL LAQUE BLANCHE 9010

Mehr Türenmodelle
Plus modèles des portes

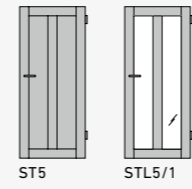
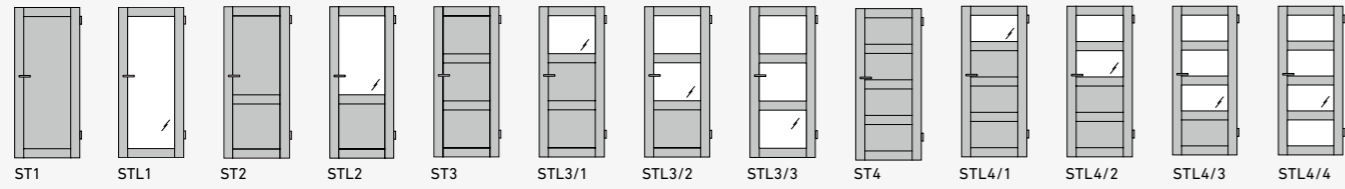


www.garant.de/tta/g-GMVQ4

GESAMTÜBERSICHT STILTÜREN-PROGRAMM

PROGRAMME PORTES STYLE

SYLT | SYLT



CePaL | CePaL

OBERFLÄCHEN
SURFACES

CEPAL WEISSLACK 9010
CEPAL LAQUE BLANCHE 9010

GLÄSER | VERRES

Moderne Ornamentgläser | verres avec ornement moderne



LIGNO PETALI PANNO




WOOD1-DA WOOD1-DQ WOOD2-DA WOOD2-DQ

Klassische Ornamentgläser | verre avec ornement classic



CHINCHILLA WEISS KLARGLAS SATINATO
CHINCHILLA BLANC VERRE CLAIR



MASTERCARRÉ WEISS MASTERLENS MASTERLIGNE MASTERPOINT
MASTERCARRÉ BLANC

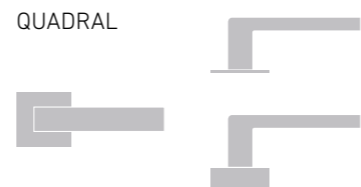
BESCHLÄGE | FERRURE



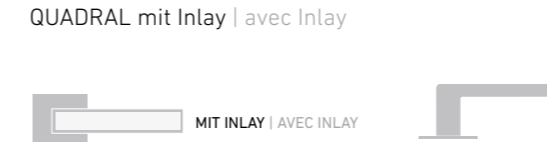
WÄHLBAR ALS FLACH- ODER STANDARDROSETTE
EGALEMENT DISPONIBLE EN ROSETTE PLATE
OU ROSETTE STANDARD



WÄHLBAR ALS FLACH- ODER STANDARDROSETTE
EGALEMENT DISPONIBLE EN ROSETTE PLATE
OU ROSETTE STANDARD



WÄHLBAR ALS FLACH- ODER STANDARDROSETTE
EGALEMENT DISPONIBLE EN ROSETTE PLATE
OU ROSETTE STANDARD



QUADRAL-INLAY NUR ALS FLACHROSETTE
EXKLUSIVEMENT DISPONIBLE EN ROSETTE PLATE


DAS DESIGNTÜREN-PROGRAMM **LE PROGRAMME DE PORTES DESIGN**

Raum für Design:

Mit den Modellen unseres DESIGNTÜREN-Programms werden Wohnwelten gestaltet.

Espace de design:

Les espaces de vie sont aménagés avec les modèles de notre gamme de PORTES DESIGN.





CORONA | CORONA

Weil es auch bei Türen auf die Ausstrahlung ankommt: Unsere Designtüren für die harmonische Inszenierung von Tür und Raum.

Eparce qu'il est également question de rayonnement pour les portes: Nos portes design pour la mise en scène harmonieuse de la porte et de l'espace





CePaL Authentic Risseiche

Individuelle Natürlichkeit Le naturel adapté aux goûts de chacun

Ansprechende Holzoptik mit naturgetreuer Feinmaserung.
Aspect bois séduisant avec une discrète veinure très naturelle.

Querschnitt | Traversè



RUNDKANTE | CHANT ARRONDIS



8 MODELL: C734-LA4S | OBERFLÄCHE: CEPAL AUTHENTIC RISSEICHE | GLAS: WOOD2-DQ
MODÈLE: C734-LA4S | SURFACE: CEPAL AUTHENTIC CHENÉ FISSURÉ | VERRE: WOOD2-DQ



MODELL: 1 C734
OBERFLÄCHE: CEPAL AUTHENTIC RISSEICHE

MODELL: 2 C734-LA4S
OBERFLÄCHE: CEPAL AUTHENTIC RISSEICHE

MODELL: 3 C832
OBERFLÄCHE: CEPAL AUTHENTIC RISSEICHE

MODELL: 4 C832-LA4M
OBERFLÄCHE: CEPAL AUTHENTIC RISSEICHE

MODELL: 5 C310
OBERFLÄCHE: CEPAL AUTHENTIC RISSEICHE

MODELL: 6 C311
OBERFLÄCHE: CEPAL AUTHENTIC RISSEICHE

MODELL: 7 C411
OBERFLÄCHE: CEPAL AUTHENTIC RISSEICHE

MODÈLE: C734
SURFACE: CEPAL AUTHENTIC CHENÉ FISSURÉ

MODÈLE: C734-LA4S
SURFACE: CEPAL AUTHENTIC CHENÉ FISSURÉ

MODÈLE: C832
SURFACE: CEPAL AUTHENTIC CHENÉ FISSURÉ

MODÈLE: C832-LA4M
SURFACE: CEPAL AUTHENTIC CHENÉ FISSURÉ

MODÈLE: C310
SURFACE: CEPAL AUTHENTIC CHENÉ FISSURÉ

MODÈLE: C311
SURFACE: CEPAL AUTHENTIC CHENÉ FISSURÉ

MODÈLE: C411
SURFACE: CEPAL AUTHENTIC CHENÉ FISSURÉ

Mehr Türenmodelle
Plus modèles des portes



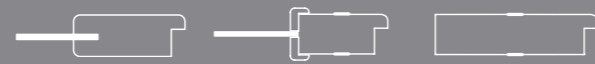
www.garant.de/tta/g-5NQVO



CePaL Authentic Asteiche
Der neue Klassiker
Le nouveau classique

Pure Natürlichkeit und Authentizität in der Raumgestaltung.
Pour un aménagement naturel et authentique.

Querschnitt | Traversè



RUNDKANTE | CHANT ARRONDIS



8 MODELL: C311 | OBERFLÄCHE: CEPAL AUTHENTIC ASTEICHE | GLAS: WOOD1-DA
MODÈLE: C311 | SURFACE: CEPAL AUTHENTIC CHÊNE BRAUCHU | VERRÈ: WOOD1-DA



MODELL: 1 C310
OBERFLÄCHE: CEPAL AUTHENTIC ASTEICHE

MODÈLE: C310
SURFACE: CEPAL AUTHENTIC CHÊNE BRAUCHU

MODELL: 2 C311
OBERFLÄCHE: CEPAL AUTHENTIC ASTEICHE

MODÈLE: C311
SURFACE: CEPAL AUTHENTIC CHÊNE BRAUCHU

MODELL: 3 C312
OBERFLÄCHE: CEPAL AUTHENTIC ASTEICHE

MODÈLE: C312
SURFACE: CEPAL AUTHENTIC CHÊNE BRAUCHU

MODELL: 4 C411
OBERFLÄCHE: CEPAL AUTHENTIC ASTEICHE

MODÈLE: C411
SURFACE: CEPAL AUTHENTIC CHÊNE BRAUCHU

MODELL: 5 C410
OBERFLÄCHE: CEPAL AUTHENTIC ASTEICHE

MODÈLE: C410
SURFACE: CEPAL AUTHENTIC CHÊNE BRAUCHU

MODELL: 6 C830
OBERFLÄCHE: CEPAL AUTHENTIC ASTEICHE

MODÈLE: C830
SURFACE: CEPAL AUTHENTIC CHÊNE BRAUCHU

MODELL: 7 C730
OBERFLÄCHE: CEPAL AUTHENTIC ASTEICHE

MODÈLE: C730
SURFACE: CEPAL AUTHENTIC CHÊNE BRAUCHU

Mehr Türenmodelle
Plus modèles des portes



www.garant.de/tta/g-N1Y3M

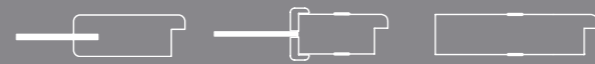


CePaL Natura Buche

Natürlichkeit neu aufgelegt Simplicité Réédité

Das Comeback der Bestseller in neuem, frischem Design.
Le grand retour du best-seller dans un tout nouveau design.

Querschnitt | Traversé



RUNDKANTE | CHANT ARRONDIS



8 **MODELL:** C310 | **OBERFLÄCHE:** CEPAL NATURA BUCHE | **GLAS:** WOOD2-DA
MODÈLE: C310 | **SURFACE:** CEPAL NATURA HÊTRE | **VERRE:** WOOD2-DA



MODELL: 1 C834-LA4S
OBERFLÄCHE: CEPAL NATURA BUCHE

MODELL: 2 C834
OBERFLÄCHE: CEPAL NATURA BUCHE

MODELL: 3 C833-LA4M
OBERFLÄCHE: CEPAL NATURA BUCHE

MODELL: 4 C833
OBERFLÄCHE: CEPAL NATURA BUCHE

MODELL: 5 C310
OBERFLÄCHE: CEPAL NATURA BUCHE

MODELL: 6 C311
OBERFLÄCHE: CEPAL NATURA BUCHE

MODELL: 7 C312
OBERFLÄCHE: CEPAL NATURA BUCHE

MODÈLE: C834-LA4S
SURFACE: CEPAL NATURA HÊTRE

MODÈLE: C834
SURFACE: CEPAL NATURA HÊTRE

MODÈLE: C833-LA4M
SURFACE: CEPAL NATURA HÊTRE

MODÈLE: C833
SURFACE: CEPAL NATURA HÊTRE

MODÈLE: C310
SURFACE: CEPAL NATURA HÊTRE

MODÈLE: C311
SURFACE: CEPAL NATURA HÊTRE

MODÈLE: C312
SURFACE: CEPAL NATURA HÊTRE

Mehr Türenmodelle
Plus modèles des portes



www.garant.de/tta/g-HNDIW



CePaL Natura Ahorn

Für natürliche Akzente Pour des accents naturels

Äußerst ansprechende Optik durch hervorragende Gestaltung.
Conception remarquable pour un aspect très séduisant.

Querschnitt | Traversè



RUNDKANTE | CHANT ARRONDIS



8 MODELL: C834 | OBERFLÄCHE: CEPAL NATURA AHORN | GLAS: WOOD1-DA
MODÈLE: C834 | SURFACE: CEPAL NATURA ÉRABLE | VERRE: WOOD1-DA



MODELL: 1 C310
OBERFLÄCHE: CEPAL NATURA AHORN

MODÈLE: C310
SURFACE: CEPAL NATURA ÉRABLE

MODELL: 2 C311
OBERFLÄCHE: CEPAL NATURA AHORN

MODÈLE: C311
SURFACE: CEPAL NATURA ÉRABLE

MODELL: 3 C312
OBERFLÄCHE: CEPAL NATURA AHORN

MODÈLE: C312
SURFACE: CEPAL NATURA ÉRABLE

MODELL: 4 C851
OBERFLÄCHE: CEPAL NATURA AHORN

MODÈLE: C851
SURFACE: CEPAL NATURA ÉRABLE

MODELL: 5 C850
OBERFLÄCHE: CEPAL NATURA AHORN

MODÈLE: C850
SURFACE: CEPAL NATURA ÉRABLE

MODELL: 6 C834-LA4S
OBERFLÄCHE: CEPAL NATURA AHORN

MODÈLE: C834-LA4S
SURFACE: CEPAL NATURA ÉRABLE

MODELL: 7 C834
OBERFLÄCHE: CEPAL NATURA AHORN

MODÈLE: C834
SURFACE: CEPAL NATURA ÉRABLE

Mehr Türenmodelle
Plus modèles des portes



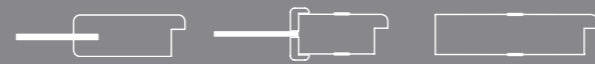
www.garant.de/tta/g-YQPB9



CePaL Authentic Eiche und Akazie
Klassik trifft Moderne
 L'aspect classique
 rencontre le côté moderne

Starke Akzente durch klassische Oberfläche
 plus modernes Design.
 Des accents forts grâce à une surface classique
 et un design moderne.

Querschnitt | Traversè



RUNDKANTE | CHANT ARRONDIS



7 MODELL: C830-LA4M | OBERFLÄCHE: CEPAL AUTHENTIC EICHE | GLAS: WOOD2-DA
 MODÈLE: C830-LA4M | SURFACE: CEPAL AUTHENTIQUE CHÊNE | VERRE: WOOD2-DA



MODELL: 1 C730
OBERFLÄCHE: CEPAL AUTHENTIC EICHE

MODÈLE: C730
SURFACE: CEPAL AUTHENTIQUE CHÊNE

MODELL: 2 C830-LA4M
OBERFLÄCHE: CEPAL AUTHENTIC EICHE

MODÈLE: C830-LA4M
SURFACE: CEPAL AUTHENTIQUE CHÊNE

MODELL: 3 C830
OBERFLÄCHE: CEPAL AUTHENTIC EICHE

MODÈLE: C830
SURFACE: CEPAL AUTHENTIQUE CHÊNE

Mehr Türenmodelle
 Plus modèles des portes



www.garant.de/tta/g-S44Q2



MODELL: 4 C310
OBERFLÄCHE: CEPAL AUTHENTIC AKAZIE

MODÈLE: C310
SURFACE: CEPAL AUTHENTIQUE ACACIA

MODELL: 5 C312
OBERFLÄCHE: CEPAL AUTHENTIC AKAZIE

MODÈLE: C312
SURFACE: CEPAL AUTHENTIQUE ACACIA

MODELL: 6 C411
OBERFLÄCHE: CEPAL AUTHENTIC AKAZIE

MODÈLE: C411
SURFACE: CEPAL AUTHENTIQUE ACACIA

Mehr Türenmodelle
 Plus modèles des portes



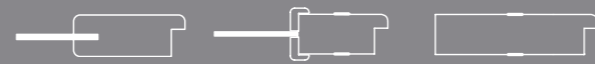
www.garant.de/tta/g-RW92H



CePaL Pirus Arena und Nimba
Zeitlose Gestaltung
Conception intemporelle

Das klar strukturierte Gesamtdesign lässt Raum für eigene Wohnideen.
Le design général de structure claire vous laisse de la place pour vos conceptions individuelles d'aménagement d'intérieur.

Querschnitt | Traversée



RUNDKANTE | CHANT ARRONDIS



7 MODELL: C310 | OBERFLÄCHE: CEPAL PIRUS ARENA | GLAS: WOOD1-DA
MODÈLE: C310 | SURFACE: CEPAL PIRUS ARENA | VERRE: WOOD1-DA



Mehr Türenmodelle
Plus modèles des portes



www.garant.de/tta/g-C0674



Mehr Türenmodelle
Plus modèles des portes



www.garant.de/tta/g-TBLQZ

MODELL: 1 C411
OBERFLÄCHE: CEPAL PIRUS ARENA

MODÈLE: C411
SURFACE: CEPAL PIRUS ARENA

MODELL: 2 C311
OBERFLÄCHE: CEPAL PIRUS ARENA

MODÈLE: C311
SURFACE: CEPAL PIRUS ARENA

MODELL: 3 C310
OBERFLÄCHE: CEPAL PIRUS ARENA

MODÈLE: C310
SURFACE: CEPAL PIRUS ARENA

MODELL: 4 C730
OBERFLÄCHE: CEPAL PIRUS NIMBA

MODÈLE: C730
SURFACE: CEPAL PIRUS NIMBA

MODELL: 5 C830
OBERFLÄCHE: CEPAL PIRUS NIMBA

MODÈLE: C830
SURFACE: CEPAL PIRUS NIMBA

MODELL: 6 C830-LA4M
OBERFLÄCHE: CEPAL PIRUS NIMBA

MODÈLE: C830-LA4M
SURFACE: CEPAL PIRUS NIMBA



CePaL Weißlack 9010 und 9016

Elegante Abwechslung Une alternance élégante

Weißer Farbe im reizvollen Kontrast zu Mobiliar und Wohnaccessoires.

La couleur blanche contraste magnifiquement avec le mobilier et la décoration d'intérieur.

Querschnitt | Traversè



RUNDKANTE | CHANT ARRONDIS



7 MODELL: C832-LA4M | OBERFLÄCHE: CEPAL WEISSLACK 9010 | GLAS: WOOD1-DQ
MODÈLE: C832-LA4M | SURFACE: CEPAL LAQUE BLANCHE 9010 | VERRE: WOOD1-DQ



1 C831
OBERFLÄCHE: CEPAL WEISSLACK 9010

2 C832
OBERFLÄCHE: CEPAL WEISSLACK 9010

3 C832-LA4M
OBERFLÄCHE: CEPAL WEISSLACK 9010

MODÈLE: C831
SURFACE: CEPAL LAQUE BLANCHE 9010

MODÈLE: C832
SURFACE: CEPAL LAQUE BLANCHE 9010

MODÈLE: C832-LA4M
SURFACE: CEPAL LAQUE BLANCHE 9010

Mehr Türenmodelle
Plus modèles des portes



www.garant.de/tta/g-UJK4H



4 C850
OBERFLÄCHE: CEPAL WEISSLACK 9016

5 C851
OBERFLÄCHE: CEPAL WEISSLACK 9016

6 C310
OBERFLÄCHE: CEPAL WEISSLACK 9016

MODÈLE: C850
SURFACE: CEPAL LAQUE BLANCHE 9016

MODÈLE: C851
SURFACE: CEPAL LAQUE BLANCHE 9016

MODÈLE: C310
SURFACE: CEPAL LAQUE BLANCHE 9016

Mehr Türenmodelle
Plus modèles des portes

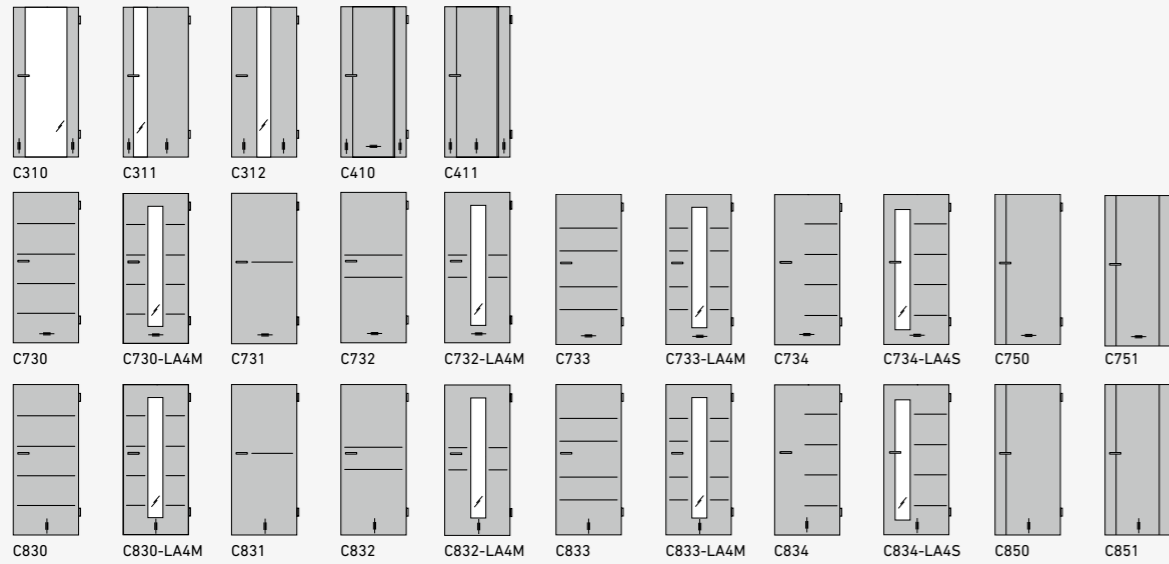


www.garant.de/tta/g-VT4RT

GESAMTÜBERSICHT DESIGNTÜREN-PROGRAMM


PROGRAMM PORTES DESIGN

CORONA | CORONA



OBERFLÄCHEN
SURFACES

CePaL | CePaL



GLÄSER | VERRÉS

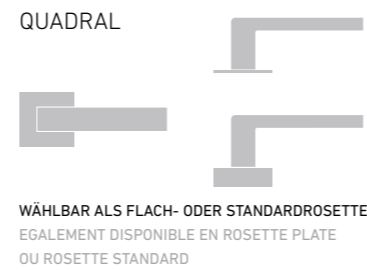
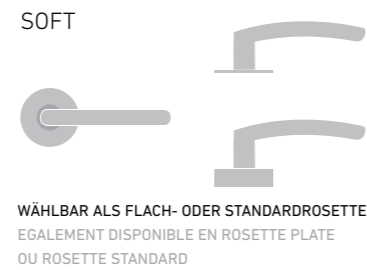
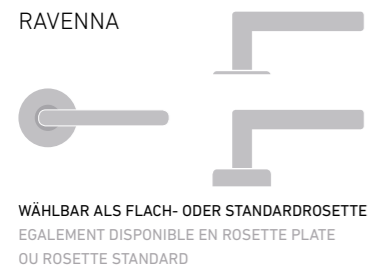
Moderne Ornamentgläser | verres avec ornement moderne



Klassische Ornamentgläser | verre avec ornement classic



BESCHLÄGE | FERRURE



ELEMENTE ÉLÉMENTS

Beim Thema Türen sind wir in unserem Element – und können Ihnen mit Sicherheit immer die richtigen Tür-Elemente bieten. Unsere durchdachten Lösungen ermöglichen Ihnen die Umsetzung Ihrer individuellen Raumkonzepte.

Les portes, c'est notre élément et nous pouvons à coup sûr toujours vous proposer les bons éléments de porte. Nos solutions élaborées vous permettent de mettre en œuvre vos concepts d'aménagement d'espace.





Geschosshohe Elemente Éléments à hauteur d'étage

Schön und praktisch | Beau et pratique

Schön für die Optik, praktisch für alltägliche Situationen: Mit unseren geschosshohen Elementen sorgen Sie für eine großzügige Türen-Optik – und nutzen Ihre Raumhöhe optimal aus.

Pour un optique jolie, pratique pour les situations de tous les jours: Nos éléments avec impostes vous assure un généreux optique des portes - et utilisez vos espaces d'une façon optimale.



VIDEO Geschosshohe Elemente
VIDEO Éléments à hauteur d'étage



Beschlag QUADRAL mit PZ-Schloss




Ganzglastür mit Ganzglas-Oberlicht



Magnet-Schließblech



Stumpfes Türelement mit Oberblende



Stumpfes Türelement mit Oberlicht



Windfangelemente und Schiebetürlösungen



Windfangelemente und Schiebetürlösungen

Eléments coupe-vent et solutions de portes coulissantes



Schiebetürbeschlag LINE

Ferrure pour porte coulissante LINE

Das schlanke Schiebetürsystem im Edelstahl-Design für Holz- und Ganzglastüren. LINE ist wahlweise auch mit Einzugsdämpfung (beidseitig) lieferbar.

Le système de porte coulissante fin en design acier pour portes en bois et entièrement vitrées. LINE est aussi disponible au choix avec amortisseur de butée (sur deux côtés).



Schiebetürbeschlag BASIC - Ausführung „vor der Wand laufend“ | Ferrure pour porte coulissante BASIC - Agencement «devant le mur»

Die gehobene Holzklasse, unser BASIC-Schiebetürbeschlag für Holz- und Ganzglastüren. Öffnen Sie Türen auf die klassische Art. BASIC ist wahlweise auch mit Einzugsdämpfung (ein- oder beidseitig) lieferbar.

Le bois gagne en élégance avec nos ferrures BASIC pour portes coulissantes bois et entièrement vitrées. Ouvrez les portes de façon classique. BASIC est aussi disponible au choix avec amortisseur de butée (sur un ou deux côtés).



Schiebetürbeschlag BASIC - Ausführung „in der Wand laufend“ | Ferrure pour porte coulissante BASIC - Agencement «dans le mur»

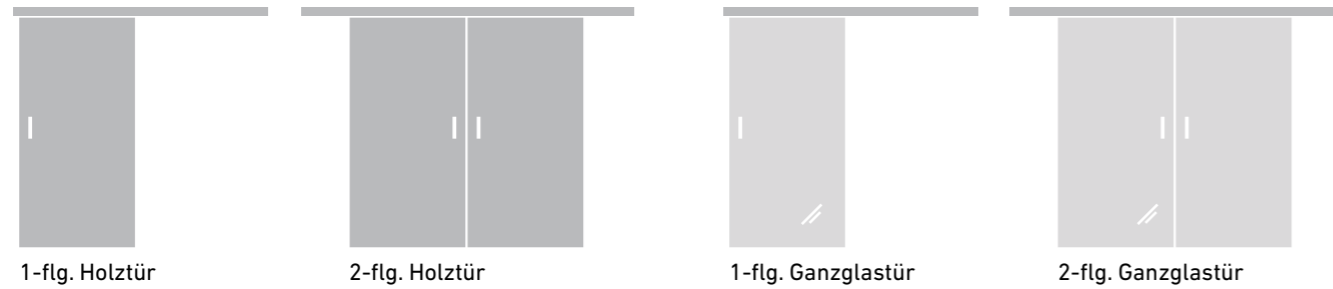
Innenlaufende Schiebetüren mit dem BASIC-Schiebetürbeschlag - egal ob als Holz- oder Ganzglastüren - sind die ideale Lösung, wenn es für normale Drehtüren in den verbundenen Räumen keinen Öffnungs- und Bewegungsraum gibt.

Les portes coulissantes à galandage en bois ou entièrement vitrées dotées de la ferrure adaptée BASIC constituent la solution idéale lorsque l'espace d'ouverture et de mouvement est insuffisant pour des portes pivotantes dans les pièces communicantes.

Schiebetürbeschlag LINE

Ferrure de porte coulissante LINE

Platzsparendes Design auch für kleine Räume
Gain de place même pour les petites pièces



1-flg. Holztür

2-flg. Holztür

1-flg. Ganzglastür

2-flg. Ganzglastür

Schiebetürbeschlag LINE | Ferrure pour porte coulissante LINE

Das schlanke Schiebetürsystem im Edelstahl-Design für Holz- und Ganzglastüren. LINE ist wahlweise auch mit Einzugsdämpfung (beidseitig) lieferbar.

Le système de porte coulissante fin en design acier pour portes en bois et entièrement vitrées. LINE est aussi disponible au choix avec amortisseur de butée (sur deux côtés).



LINE mit Anschlagkasten



Befestigung einer Holztür im Schiebetürbeschlag LINE

LINE-Schiebetürbeschlag mit Inlay

Ferrure de porte coulissante LINE avec Inlay

NEU!
mit Inlay

In diesen Oberflächen erhältlich | Également disponible dans d'autres revêtements

CEPAL

<td> <td> <td> <td> <td> </td></td></td></td></td>	<td> <td> <td> <td> </td></td></td></td>	<td> <td> <td> </td></td></td>	<td> <td> </td></td>	<td> </td>	
<td> <td> <td> <td> <td> </td></td></td></td></td>	<td> <td> <td> <td> </td></td></td></td>	<td> <td> <td> </td></td></td>	<td> <td> </td></td>	<td> </td>	
<td> <td> <td> <td> <td></td> </td></td></td></td>	<td> <td> <td> <td></td> </td></td></td>	<td> <td> <td></td> </td></td>	<td> <td></td> </td>	<td></td>	
<td> <td> <td> <td></td> <td></td> </td></td></td>	<td> <td> <td></td> <td></td> </td></td>	<td> <td></td> <td></td> </td>	<td></td> <td></td>		



VIDEO Windfangelemente und Schiebetürlösungen

VIDEO Éléments coupe-vent et solutions de portes coulissantes



Befestigung einer Ganzglastür im Schiebetürbeschlag LINE



LINE ohne Anschlagkasten




Doppeltüren (2-flg.) | Portes 2 Vantaux

Großzügigkeit mal 2 | Générosité fois 2

Verdoppeln Sie Ihre Möglichkeiten:
Mit unseren 2-flügeligen Türen sorgen Sie für
mehr Großzügigkeit, Offenheit und Licht.
So kommen Ihre Räume ganz groß heraus.

Doublez vos possibilités: Assurez-vous une
plus grande générosité avec nos portes à
2-Vantaux, bonne foi et lumière. Comme ça
vous aurez des espaces assez grand.



Ganzglastür 2-flg., SEVENTY



NORMTÜR NT-LA-DQ+SP10, 2-flg., WOOD2-DA,
CePaL Authentic Bianco




NORMTÜR NT-LA2-DQ, 2-flg., FREE,
CePaL Authentic Grigio

TECHNISCHE DETAILS DÉTAILS TECHNIQUES

Entdecken Sie unser Türen-Angebot auf einen Blick: eine Übersicht über Oberflächen, Glasprogramm, Beschläge, Zargen und spezielle Funktionen.


Decouvrez d'un coup d'œil l'offre de nos portes: un aperçu des revêtements, programme des verres, ferrures, huisseries et fonctions spéciales.



Oberflächen-Übersicht

Aperçu sur les surfaces


NEU!
Oberflächen



CEPAL NATURA AHORN
CEPAL NATURA ÉRABLE
CEPAL NATURA BUCHE
CEPAL NATURA HÊTRE


CEPAL AUTHENTIC
ASTEICHE DA/DQ
CEPAL AUTHENTIC
CHÊNE BRAUCHU DA/DQ

CEPAL AUTHENTIC
RISSEICHE DA/DQ
CEPAL AUTHENTIC
CHÊNE FISSURÉ DA/DQ



CEPAL AUTHENTIC
PERL DA/DQ

CEPAL AUTHENTIC
SAND DA/DQ




CEPAL AUTHENTIC
ACHAT DA/DQ

CEPAL AUTHENTIC
BIANCO DA/DQ

CEPAL AUTHENTIC
GRIGIO DA/DQ

CEPAL AUTHENTIC
AKAZIE DA/DQ
CEPAL AUTHENTIC
ACACIA DA/DQ

CEPAL AUTHENTIC
EICHE DA/DQ
CEPAL AUTHENTIC
CHÊNE DA/DQ




CEPAL PIRUS NIMBA
DA/DQ

CEPAL PIRUS ARENA
DA/DQ

CEPAL BUCHE EXKLUSIV
CEPAL HÊTRE EXCLUSIF

CEPAL WEISS STRUKTUR
PREMIUM
CEPAL BLANC STRUCTURE
SUPÉRIEUR

CEPAL AHORN PREMIUM
CEPAL ÉRABLE SUPÉRIEUR




CEPAL GRAU PREMIUM
CEPAL GRIS SUPÉRIEUR

CEPAL EICHE PREMIUM
CEPAL CHÊNE SUPÉRIEUR

CEPAL WEISS
CEPAL BLANC

CEPAL WEISSLACK 9010
CEPAL LAQUE BLANCHE 9010

CEPAL WEISSLACK 9016
CEPAL LAQUE BLANCHE 9016



Unsere neuen Authentic-Oberflächen können Sie auch fühlen!
Sieht aus wie Furnier, fühlt sich an wie Echtholz und ist dabei besonders robust, farbecht und pflegeleicht!

Vous pouvez maintenant aussi sentir nos nouvelles interface tactiles!
On dirait du placage, sensation du vrai bois et particulièrement robuste, de couleur résistante et facile à entretenir.

Ornamentglas für Ganzglastüren


Verre imprimé pour portes en verre

Moderne Ganzglastüren für raffinierte Lichtblicke.
Portes vitrées modernes pour accents lumineux raffinés.

GARANT-Designverbund
Ornamentgläser als Ganzglastür
und Lichtausschnittgläser
erhältlich.

Composite design GARANT
Verre imprimé disponible pour
portes en verre et portes vitrées.

Design-Ornamentglas | Verre décoré design



Standard-Ornamentglas | Verre décoré standard



Ornamentglas für Lichtausschnitttüren

Verre imprimé pour portes vitrées

Wählen Sie Transparenz
Choisissez la transparence

GARANT-Designverbund
Ornamentgläser als Ganzglastür
und Lichtausschnittgläser
erhältlich.

Composite design GARANT
Verre imprimé disponible pour
portes en verre et portes vitrées.

Design-Ornamentglas | Verre décoré design




WOOD1-DA



WOOD1-DQ




WOOD2-DA




WOOD2-DQ



LIGNO



PETALI



PANNO

Standard-Ornamentglas | Verre décoré standard



CHINCHILLA WEISS
CHINCHILLA BLANC




MASTERLIGNÈ



MASTERPOINT



MASTERCARRÉ



MASTERLENS



KLARGLAS
VERRE CLAIR



SATINATO

Designglas für Ganzglastüren

Verre design pour portes en verre

Transparenz mit edlem Charakter.
 Transparence empreinte d'élégance.

GARANT-Designverbund
 Designglas motive als Ganzglastür
 und Lichtausschnittgläser
 erhältlich.

Composite design GARANT
 Motifs de verre design disponibles
 pour portes en verre et portes
 vitrées.

Siebdruck-Veredelung | Décor par sérigraphie



LINEUM



LINUS



SEVENTY



BAMBUS



FREE



LIPSO



ACCORDIA



LINEA 1



DESIGN RI1.1



DESIGN RI1.2



DESIGN RI4.1



DESIGN RI8.1



DESIGN RI10.1



DESIGN RI11.1

Laser-Veredelung | Décor au laser



ARPA



PALLA



FIORE



SAGI



ONDA 1



ONDA 2



MOTUS



FLORA 1



FLORA 2



CENTRO

Designglas für Lichtausschnitttüren


Verre design pour portes vitrées

Weil ich einzigartigen Durchblick will
Parce que je veux une vision unique.

GARANT-Designverbund
Designglas motive als Ganzglastür
und Lichtausschnittgläser
erhältlich.

Composite design GARANT
Motifs de verre design disponibles
pour portes en verre et portes
vitrées.

Siebdruck-Veredelung | Décor par sérigraphie




LINEUM



LINUS



SEVENTY




BAMBUS



FREE




LIPSO




ACCORDIA



LINEA 1




DESIGN R1.1




DESIGN R1.2

Laser-Veredelung | Décor au laser



ARPA




PALLA



FIORE



SAGI



ONDA 1



ONDA 2



MOTUS



CENTRO



FLORA 1



FLORA 2



QUADRAL-Inlay – das besondere Extra

QUADRAL-Inlay – le supplément spécial

Mit unserem Beschlag QUADRAL-Inlay können Sie Ihre Türoberfläche perfekt im Beschlag widerspiegeln – wählbar in aufrecht- oder querlaufendem Inlaydekor.

Vous pouvez avec la ferrure QUADRAL-Inlay refléter parfaitement le revêtement de la porte – sélectionnable en un decor horizontal ou vertical.

Ausführung QUADRAL-Inlay für Holztüren

Versions QUADRAL-Inlay pour portes en bois

Mögliche Varianten

Variantes possibles



Inlay DA



Inlay DQ



WC-Schloss
Serrure WC



Flach-Rosette | Rosette platte



PZ-Schloss
Serrure PZ

PZW-Knopf mit Flachrosette
Poignéé PZW avec rosette plate

Ausführung QUADRAL-Inlay für Ganzglastüren

Versions QUADRAL-Inlay pour portes vitrées



Basisbeschlag



Inlay DA

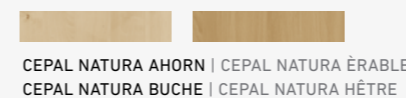
Inlay DQ

Zuzüglich Griff QUADRAL-Inlay DA oder DQ

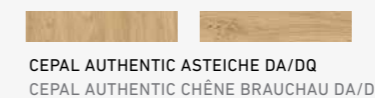


QUADRAL-Inlay in diesen Oberflächen erhältlich

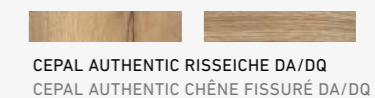
QUADRAL-Inlay également disponible dans d'autres revêtements




CEPAL NATURA AHORN | CEPAL NATURA ÉRABLE
CEPAL NATURA BUCHE | CEPAL NATURA HÊTRE



CEPAL AUTHENTIC ASTEICHE DA/DQ
CEPAL AUTHENTIC CHÊNE BRAUCHAU DA/DQ



CEPAL AUTHENTIC RISSEICHE DA/DQ
CEPAL AUTHENTIC CHÊNE FISSURÉ DA/DQ



CEPAL AUTHENTIC PERL DA/DQ



CEPAL AUTHENTIC SAND DA/DQ




CEPAL AUTHENTIC ACHAT DA/DQ



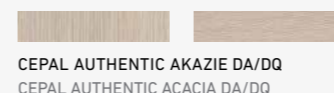
CEPAL AUTHENTIC GRIGIO DA/DQ



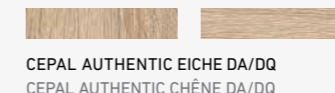
CEPAL AUTHENTIC BIANCO DA/DQ



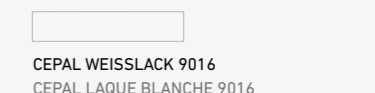
CEPAL WEISSLACK 9010 | CEPAL LAQUE BLANCHE 9010



CEPAL AUTHENTIC AKAZIE DA/DQ
CEPAL AUTHENTIC ACACIA DA/DQ



CEPAL AUTHENTIC EICHE DA/DQ
CEPAL AUTHENTIC CHÊNE DA/DQ



CEPAL WEISSLACK 9016
CEPAL LAQUE BLANCHE 9016

RAVENNA

Für Holztüren | Pour portes en bois

Für Ganzglastüren | Pour portes tout verre

Standard-Rosette
Rosette standard



BB-Schloss
Serrure BB

Flach-Rosette
Rosette plate



BB-Schloss Magnet-Flachrosette
Serrure BB avec rosette plate




WC-Schloss
Serrure WC




PZ-Schloss
Serrure PZ

Wechselgarnitur
poignée pour porte d'entrée



PZW-Knopf
Poignée PZW



PZW-Knopf mit Flachrosette
Poignée PZW avec rosette plate



Schutzbeschlag ES1
Ferrure de protection ES1

Standard
Standard



UV-Schloss
Serrure UV

Magnet-Falle
Gâche magnétique



UV-Schloss Magnet-Falle
Serrure UV magnétique



Gegenkasten
Gâche



Gegenkasten Magnet
Gâche magnétique



Band (3-tlg.)
Bande (trois pièces)



Objektschloss PZ
Serrure d'Objet PZ

QUADRAL

Für Holztüren | Pour portes en bois

Für Ganzglastüren | Pour portes tout verre

Standard-Rosette
Rosette standard



BB-Schloss
Serrure BB

Flach-Rosette
Rosette plate



BB-Schloss Magnet-Flachrosette
Serrure BB avec rosette plate

Flach-Rosette mit Inlay
Rosette plate avec Inlay



WC-Schloss
Serrure WC



PZ-Schloss
Serrure PZ

Standard
Standard



UV-Schloss
Serrure UV

Magnet-Falle
Gâche magnétique



UV-Schloss Magnet-Falle
Serrure UV magnétique

Auch mit Griff
QUADRAL-Inlay
erhältlich
Egalement
disponible avec
poignée QUADRAL-Inlay



Gegenkasten
Gâche

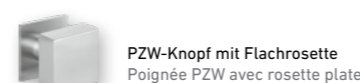


Gegenkasten Magnet
Gâche magnétique

Wechselgarnitur
Poignée pour porte d'entrée



PZW-Knopf
Poignée PZW



PZW-Knopf mit Flachrosette
Poignée PZW avec rosette plate



Schutzbeschlag ES1
Ferrure de protection ES1



Band (3-tlg.)
Bande (trois pièces)



Objektschloss PZ
Serrure d'Objet PZ



RAVENNA mit Flach-Rosette
RAVENNA avec rosette plate



QUADRAL-Inlay mit Flach-Rosette
QUADRAL-Inlay avec rosette plate

SOFT

Für Holztüren | Pour portes en bois

Für Ganzglastüren | Pour portes tout verre

Standard-Rosette
Rosette Standard



Ausführung BB
Version BB

Flach-Rosette
Rosette plate



Ausführung BB Magnet-Flachrossette
Version BB avec rosette plate



WC-Schloss
Serrure WC

PZ-Schloss
Serrure PZ



WC-Schloss
Serrure WC

PZ-Schloss
Serrure PZ

Wechselgarnitur
Poignée pour porte d'entrée



PZW-Knopf
Poignée PZW



PZW-Knopf mit Flachrossette
Poignée PZW avec rosette plate



Schutzbeschlag ES1
Ferrure de protection ES1

Standard
Standard



Ausführung UV
Version UV



Gegenkasten
Gâche



Band (3-tlg.)
Bande (trois pièces)

Magnet-Falle
Gâche magnétique



Ausführung UV Magnet-Falle
Version UV magnétique



Gegenkasten Magnet
Gâche magnétique



Objektschloss PZ
Serrure d'Objet PZ

SCHIEBETÜRGRIFFE

POIGNÉES DE PORTES COULISSANTES

Stangengriff eckig
Poignée-barre angulaire

Paar zur beidseitigen oder als Stück zur einseitigen Türbetätigung



L: 400 mm

L: 800 mm

L: 1200 mm

Stangengriff rund
Poignée-barre ronde



L: 400 mm

L: 800 mm

L: 1200 mm

Stangengriff für Komplettöffnung
Varianten mit 10 mm Griffleiste in Ausführungen Länge 400 mm, 800 mm und 1200 mm in Edelstahl für Ganzglastüren erhältlich

NEU: Auch als Variante "einseitig Flachschieberosette" erhältlich
L: 400 mm/800 mm/1200 mm



Griffmuschel rund für Ganzglastüren
Poignée encastrée pour portes tout verre



Griffmuschel rund für Holztüren
Poignée encastrée pour portes en bois



Griffmuschel eckig für Holz- und Ganzglastüren
Poignée encastrée angulaire pour portes tout verre et en bois



RAVENNA mit Standard-Rosette in WC-Ausführung
Modèle porte de toilettes RAVENNA avec rosette standard



Stangengriff eckig
Poignée-barre angulaire

Türkanten und Zargenausführungen im Überblick


Vue d'ensemble portes profils et version des huisseries



- 1 Normtür**
Runde Kante
- 2 Normzarge R1**
Bekleidung rund (60 und 75 mm)
Futterplatte rund
- Portes Standard**
Chant rond
- Huisserie standard R1**
Chambranle à arrondis (60 et 75 mm)
Ébrasement arrondis


- 1 Normtür**
Stumpfe Kante
- 2 Normzarge SR1**
Bekleidung rund (60 mm)
Futterplatte rund
- Portes Standard**
Chant plat
- Huisserie standard SR1**
Chambranle à arrondis (60 mm)
Ébrasement arrondis

QUERSCHNITT | TRÁVERSE



STANDARDKANTE (RP)
CHANT STANDARD (RP)

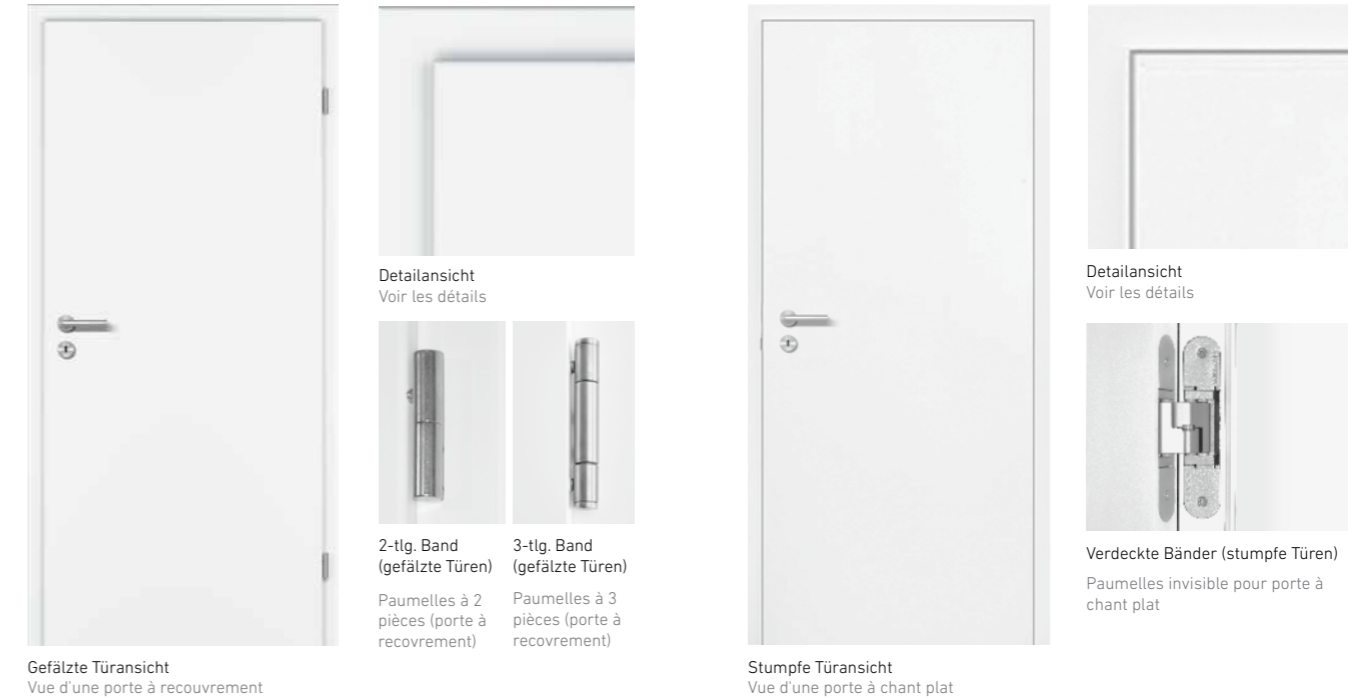
QUERSCHNITT | TRÁVERSE



STUMPFE KANTE
CHANT PLAT

Ausführungen gefälzt und stumpf

À chant droit ou à recouvrement

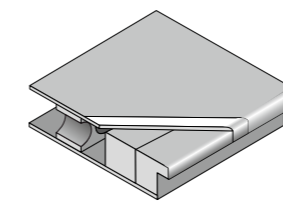


Gefälzte Türansicht
Vue d'une porte à recouvrement

Stumpfe Türansicht
Vue d'une porte à chant plat

Die inneren Werte zählen

L'interieur des valeurs compte

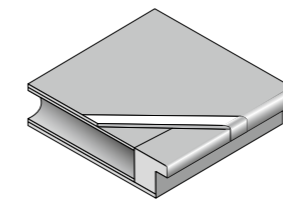


Röhrenspansteg-Mittellage

Gut kombiniert: Einlagen aus Röhrenspanstegen erfüllen die Anforderungen aller Einsatzbereiche mit durchschnittlicher mechanischer Beanspruchung.

Couche médiane à traverses en copeaux tubulaires

Bonne combinaison: les garnitures de traverses en copeaux tubulaires remplissent les exigences de tous les domaines d'application à sollicitation mécanique moyenne.

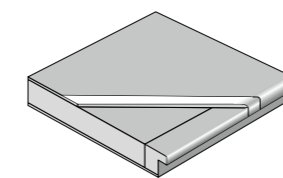


Röhrenspan-Mittellage

Durch und durch: Mit Röhrenspaneinlagen ausgestattet, erzielen diese Türen eine hohe Stabilität.

Couche médiane à copeaux tubulaires

De part en part: pourvues de garnitures en copeaux tubulaires, ces portes reçoivent une haute stabilité.



Vollspan-Mittellage

Mit voller Kraft: Vollspanplatten als Einlage verleihen höchste Stabilität und sind die zuverlässige Basis für alle Türvarianten mit Verglasungen und erhöhten Anforderungen.

Couche médiane à copeaux pleins

De pleine force: Les plaques en copeaux pleins utilisées comme garnitures confèrent une très haute stabilité et forment la base fiable de toutes les version de porte à vitrages et à hautes exigences d'insonorisation.

CePaL – die intelligente Oberfläche

CePaL – la surface intelligente

Die ideale Lösung bei extremer Beanspruchung: kratz-, stoß- und abriebfest, außerdem reinigungsmittelunempfindlich.
 La solution idéale en cas de sollicitation extrême: résistantes aux rayures, aux chocs et aux frottements, de plus peu sensibles aux détergents.



- 

Kratz- und abriebfest
Résistant aux rayures et aux frottements
- 

Stoßfest
Résistant aux chocs
- 

Hitzebeständig
Résistant à la chaleur
- 

Weitgehend resistent gegen Reinigungsmittel
Résistant à la majeure partie des détergents
- 


Beständig gegen Zigaretteglut
Résistant à la braise de cigarettes
- 

Pflegeleicht
Entretien facile
- 

Lichtecht
Grand teint

CePaL mit Funktion

CePaL avec Fonction



- 

BARRIEREFREIHEIT
ACCESSIBILITÉ
- 

KLIMASTABILITÄT
STABILISATION DU CLIMAT
- 

MECHANISCHE BEANSPRUCHUNG
SOLLICITATION MÉCANIQUE
- 

SCHALLSCHUTZ
PROTECTION ACOUSTIQUE
- 

EINBRUCHSCHUTZ
ANTI-EFFRACTION
- 

BRANDSCHUTZ
COUPE-FEU
- 

RAUCHSCHUTZ
COUPE-FUMÉE
- 

WÄRMEDÄMMSCHUTZ
PROTECTION THERMIQUE

CePaL IN FUNKTION

CePaL FONCTIONNELLE

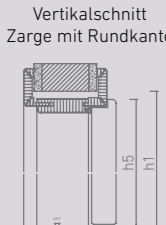
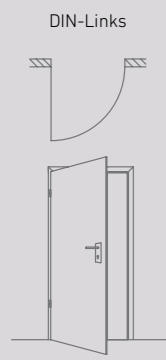
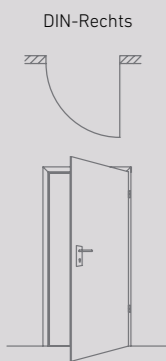
Unsere Funktionstüren schützen Sie und Ihre privaten oder geschäftlichen Räume und Güter vor den unterschiedlichsten negativen Einflüssen wie Schall, Einbruch, Feuer, Rauch und Feuchtigkeit.

Nos portes fonctionnelles vous protègent, vous, vos locaux et vos biens privés ou professionnels, contre les influences négatives les plus diverses, telles que les nuisances sonores, les effractions, les incendies, la fumée et l'humidité.



Mit Idealmaß auf Ihrer Linie

Avec des dimensions idéales sur votre ligne



TÜRBLATTGRÖSSEN (VORZUGSGRÖSSEN NACH DIN 18101)											
EINFLÜGELIGE TÜREN						ZWEIFLÜGELIGE TÜREN					
Wandöffnungsmaß		Türblatt-Außenmaße				Wandöffnungsmaß		Türblatt-Außenmaße			
		Gefälztes Türblatt		Ungefälztes Türblatt				Gefälztes Türblatt		Ungefälztes Türblatt	
Breite (b1)	Höhe (h1)	Breite (b5)	Höhe (h5)	Breite (b5)	Höhe (h5)	Breite (b1)	Höhe (h1)	Breite (b5)	Höhe (h5)	Breite (b5)	Höhe (h5)
635	2005	610	1985	584	1972	1260	2005	1210	1985	1184	1972
760	2005	735	1985	709	1972	1510	2005	1460	1985	1434	1972
885	2005	860	1985	834	1972	1760	2005	1710	1985	1684	1972
1010	2005	985	1985	959	1972	2010	2005	1960	1985	1934	1972
1135	2005	1110	1985	1084	1972	2350	2005	2210	1985	2184	1972
1260	2005	1235	1985	1209	1972	2600	2005	2460	1985	2434	1972
635	2130	610	2110	584	2097	1260	2130	1210	2110	1184	2097
760	2130	735	2110	709	2097	1510	2130	1460	2110	1434	2097
885	2130	860	2110	834	2097	1760	2130	1710	2110	1684	2097
1010	2130	985	2110	959	2097	2010	2130	1960	2110	1934	2097
1135	2130	1110	2110	1084	2097	2350	2130	2210	2110	2184	2097
1260	2130	1235	2110	1209	2097	2600	2130	2460	2110	2434	2097

1. Normalhöhe nach DIN 18100 (Nennmaß) (h1)	2005				2130									
Maueröffnungshöhe min.-max in [mm] (h1)	2000 - 2015*				2125 - 2140*									
Türblattaußenmaße in [mm] (h5)	1985				2110									
2. Normalbreite (1 flg.) nach DIN 18100 (Nennmaß) (b1)	635		885		1010		1260							
Maueröffnungsbreite min.-max in [mm] (b1)	625 - 645*		875 - 895*		1000 - 1020*		1250 - 1270*							
Türblattaußenmaße in [mm] (b5)	610		860		985		1235							
3. Normalbreite (2 flg.) nach DIN 18100 (Nennmaß)	1260		1510		1760		2010							
Maueröffnungsbreite min.-max in [mm]	1250 - 1270*		1500 - 1520*		1750 - 1770*		2000 - 2020*							
Türblattaußenmaße in [mm]	1210		1460		1710		1960							
* Empfehlung-GARANT														
4. Verstellbarkeit in [mm]	80-100	100-120	120-140	140-160	160-180	180-200	200-220	215-235	235-255	255-275	265-285	285-305	305-320	320-340
Futterbreite/Wanddicke	85	105	125	145	165	185	205	220	240	260	270	290	310	325

ZUBEHÖR

SCHLÖSSER



MODELL: BUNTBART-SCHLOSS

MODELL: PROFILZYLINDER-SCHLOSS

MODELL: SCHLOSS FÜR BADTÜREN

DICHTUNG



MODELL: ABSENKBARE BODENDICHTUNG

BÄNDER



MODELL: BANDKOMBINATION V 3420 WF FÜR HOLZZARGE

MODELL: BANDKOMBINATION V 4426 WF FÜR HOLZZARGE

MODELL: BANDKOMBINATION V 8026 WF FÜR STAHLZARGE

TAILLES DU VANTAIL DE PORTES (TAILLES PRÉFÉRENTIELLES SELON DIN 18101)

PORTES À UN VANTAIL						PORTES À DEUX VANTAUX					
Dimension de l'ouverture de mur		Dimensions extérieures du vantail de porte				Dimension de l'ouverture de mur		Dimensions extérieures du vantail de porte			
		Vantail de porte à feuillure		Vantail de porte sans feuillure				Vantail de porte à feuillure		Vantail de porte sans feuillure	
Largeur (b1)	Hauteur (h1)	Largeur (b5)	Hauteur (h5)	Largeur (b5)	Hauteur (h5)	Largeur (b1)	Hauteur (h1)	Largeur (b5)	Hauteur (h5)	Largeur (b5)	Hauteur (h5)
635	2005	610	1985	584	1972	1260	2005	1210	1985	1184	1972
760	2005	735	1985	709	1972	1510	2005	1460	1985	1434	1972
885	2005	860	1985	834	1972	1760	2005	1710	1985	1684	1972
1010	2005	985	1985	959	1972	2010	2005	1960	1985	1934	1972
1135	2005	1110	1985	1084	1972	2350	2005	2210	1985	2184	1972
1260	2005	1235	1985	1209	1972	2600	2005	2460	1985	2434	1972
635	2130	610	2110	584	2097	1260	2130	1210	2110	1184	2097
760	2130	735	2110	709	2097	1510	2130	1460	2110	1434	2097
885	2130	860	2110	834	2097	1760	2130	1710	2110	1684	2097
1010	2130	985	2110	959	2097	2010	2130	1960	2110	1934	2097
1135	2130	1110	2110	1084	2097	2350	2130	2210	2110	2184	2097
1260	2130	1235	2110	1209	2097	2600	2130	2460	2110	2434	2097

1. Normalhöhe nach DIN 18100 (Nennmaß) (h1)	2005				2130									
Maueröffnungshöhe min.-max in [mm] (h1)	2000 - 2015*				2125 - 2140*									
Türblattaußenmaße in [mm] (h5)	1985				2110									
2. Normalbreite (1 flg.) nach DIN 18100 (Nennmaß) (b1)	635		885		1010		1260							
Maueröffnungsbreite min.-max in [mm] (b1)	625 - 645*		875 - 895*		1000 - 1020*		1250 - 1270*							
Türblattaußenmaße in [mm] (b5)	610		860		985		1235							
3. Normalbreite (2 flg.) nach DIN 18100 (Nennmaß)	1260		1510		1760		2010							
Maueröffnungsbreite min.-max in [mm]	1250 - 1270*		1500 - 1520*		1750 - 1770*		2000 - 2020*							
Türblattaußenmaße in [mm]	1210		1460		1710		1960							
* Recommandé par GARANT														
4. Verstellbarkeit in [mm]	80-100	100-120	120-140	140-160	160-180	180-200	200-220	215-235	235-255	255-275	265-285	285-305	305-320	320-340
Futterbreite/Wanddicke	85	105	125	145	165	185	205	220	240	260	270	290	310	325

ACCESSOIRES

SERRURES



MODÈLE: SERRURE À GARNITURES

MODÈLE: SERRURE À CYLINDRE PROFILÉ

MODÈLE: SERRURE POUR PORTE DE SALLE DE BAINS

JOINTS



MODÈLE: JOINT DE SOL ABAISSABLE

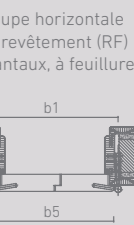
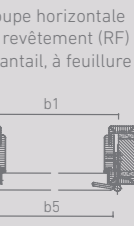
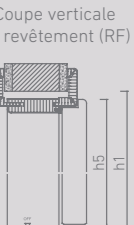
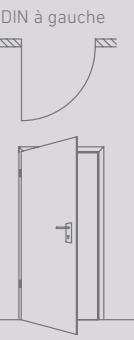
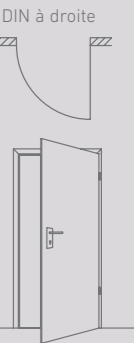
BANDES



MODÈLE: COMBINAISON DE BANDES V 3420 WF POUR HUISSERIES EN BOIS

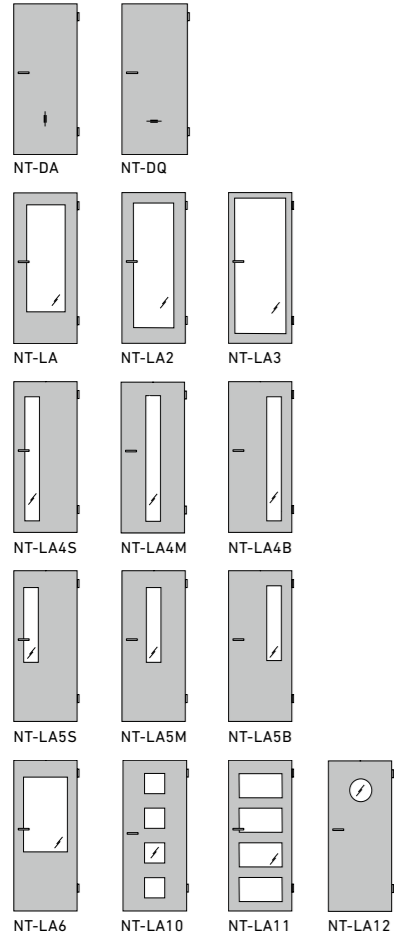
MODÈLE: COMBINAISON DE BANDES V 4426 WF POUR HUISSERIES EN BOIS

MODÈLE: COMBINAISON DE BANDES V 8026 WF POUR HUISSERIES EN ACIER




NORMTÜREN
PORTES STANDARD

NORMTÜREN
PORTES STANDARD

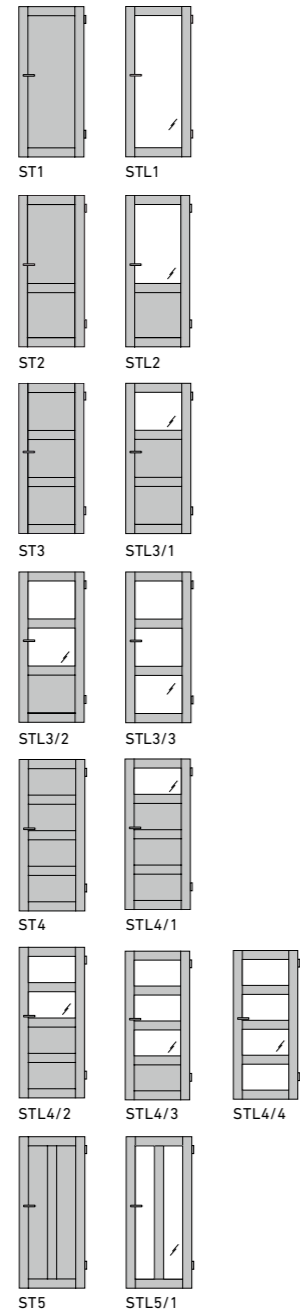


Oberflächen | Surfaces

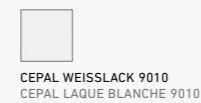


STILTÜREN
PORTES DE STYLE

SYLT
SYLT

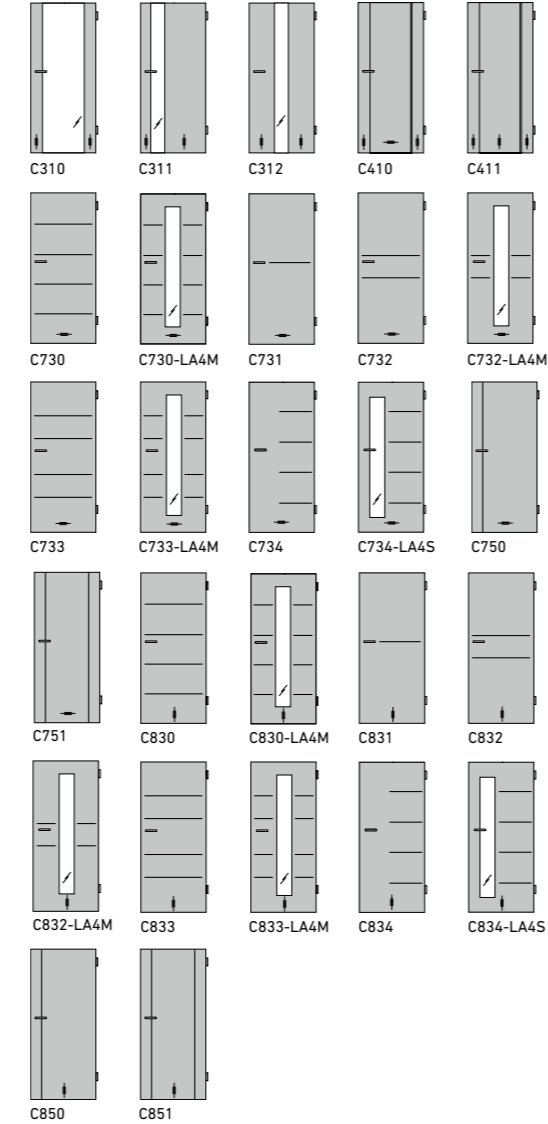


Oberflächen | Surfaces




DESIGNTÜREN
PORTES DE DESIGN

CORONA
CORONA



Oberflächen | Surfaces



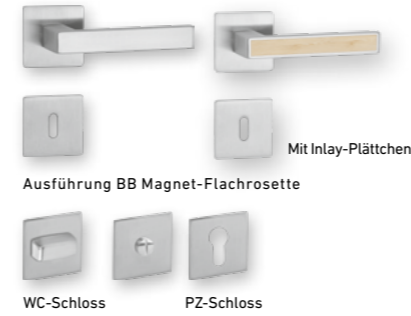
BESCHLÄGE
FERRURES

QUADRAL
QUADRAL

QUADRAL FÜR HOLZTÜREN
QUADRAL POUR PORTES EN BOIS



FLACH-ROSETTE
ROSETTE PLATE



WECHSELGARNITUR
POIGNÉE POUR PORTE
D'ENTRÉE




FÜR GANZGLASTÜREN
POUR PORTES TOUT VERRE



RAVENNA
RAVENNA

STANDARD-ROSETTE
ROSETTE STANDARD



FLACH-ROSETTE
ROSETTE PLATE



WECHSELGARNITUR
POIGNÉE POUR PORTE
D'ENTRÉE



FÜR GANZGLASTÜREN
POUR PORTES TOUT VERRE



SOFT
SOFT

STANDARD-ROSETTE
ROSETTE STANDARD



FLACH-ROSETTE
ROSETTE PLATE



WECHSELGARNITUR
POIGNÉE POUR PORTE
D'ENTRÉE

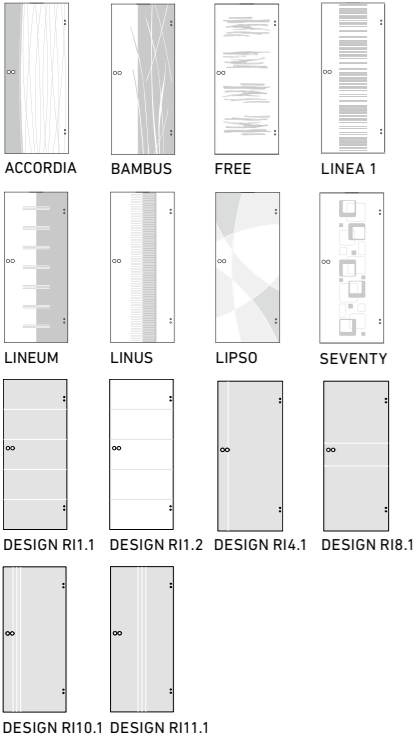


FÜR GANZGLASTÜREN
POUR PORTES TOUT VERRE

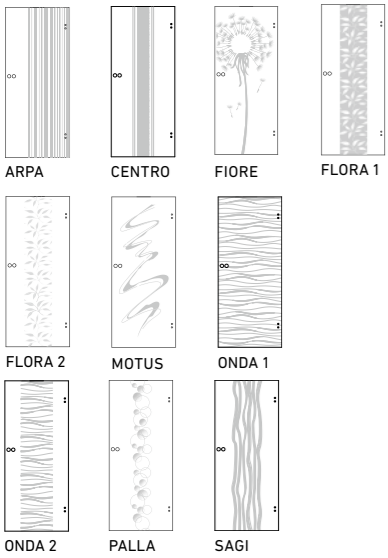


**GANZGLASTÜREN
DESIGN**

SIEBDRUCK-VEREDELUNG



LASER-VEREDELUNG

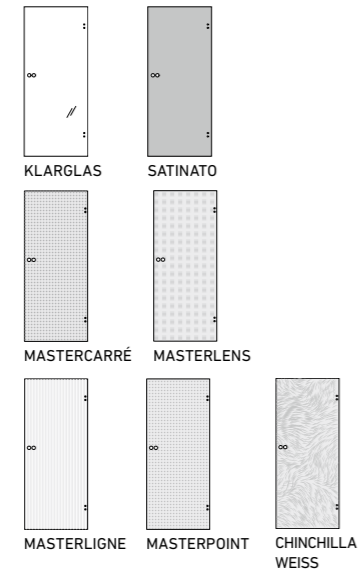


Glasbeispiele

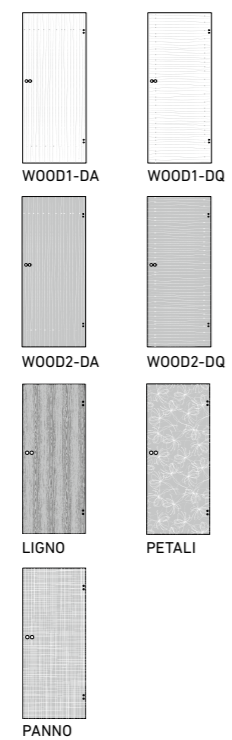


**GANZGLASTÜREN
ORNAMENT (NORM)**

STANDARD-ORNAMENTGLAS



DESIGN-ORNAMENTGLAS



STANDARD-Lichtausschnittgläser als Ornamentglas

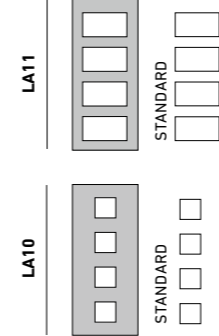
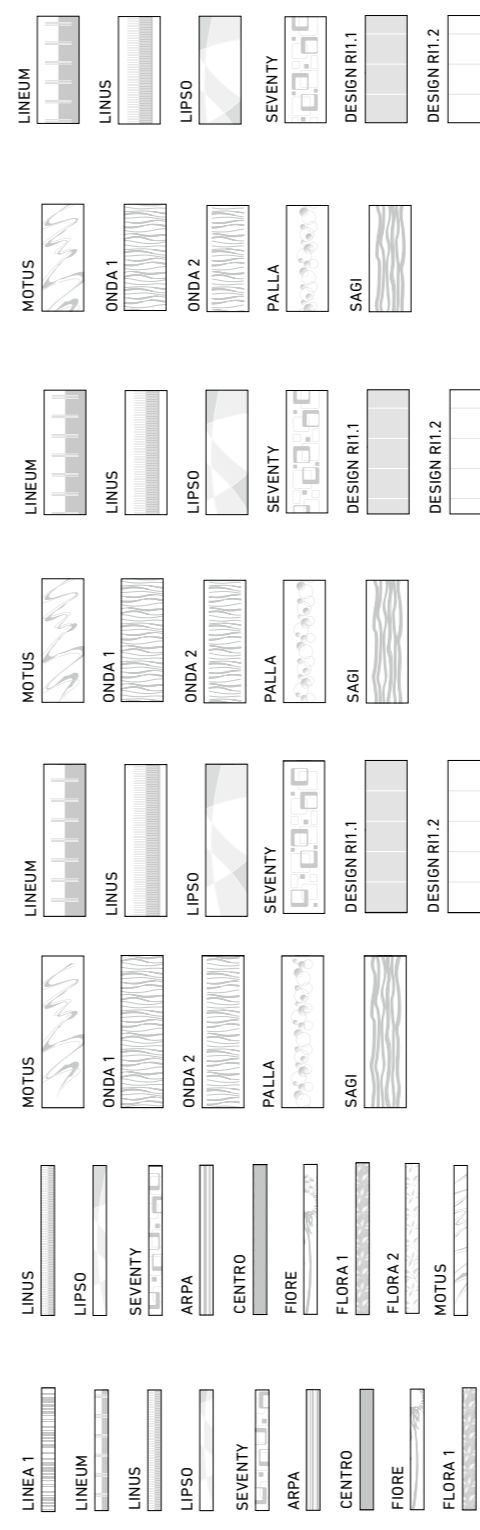
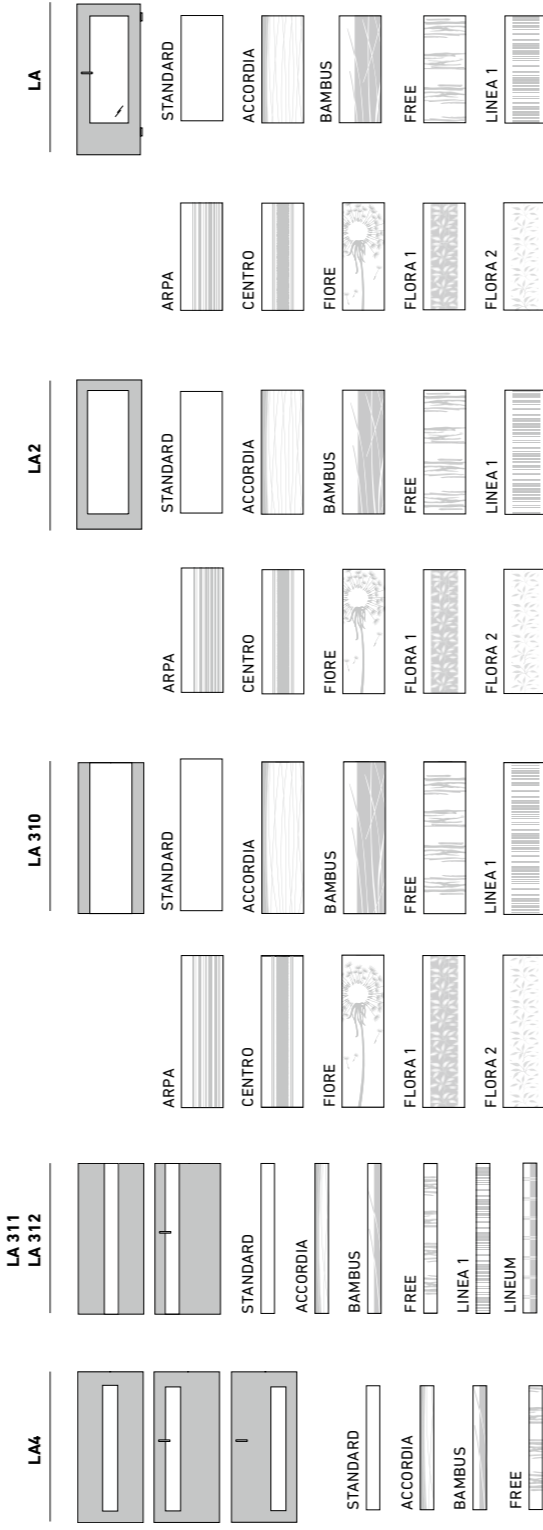
Standard-Ornamentgläser:

- KLARGLAS
- SATINATO
- MASTERCARRÉ
- MASTERLENS
- MASTERLIGNE
- MASTERPOINT
- CHINCHILLA WEISS

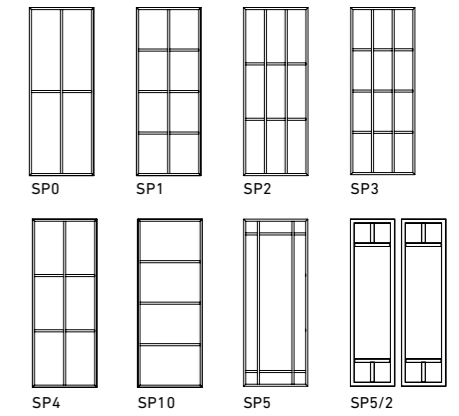
Design-Ornamentgläser:

- LIGNO
- PETALI
- PANNO
- WOOD1-DA
- WOOD1-DQ
- WOOD2-DA
- WOOD2-DQ

**LICHTAUSSCHNITTGLÄSER
OCULUS AVEC VERRES**



**SPROSSENRAHMEN
CADRE EN PETITS BOIS**



**LEGENDE
LÉGENDE**

- DQ** Strukturrichtung DQ quer
Sense de structure DQ horizontale
- DA** Strukturrichtung DA längs
Sense de structure DA verticale
- LA** Lichtausschnitt
Découpe de lumière
- GG** Ganzglastür
porte tout verre
- Strukturrichtung DQ quer
Sense de structure DQ horizontale
- Strukturrichtung DA längs
Sense de structure DA verticale



GARANT Türen und Zargen GmbH

OT Ichtershausen
Garantstraße 1, Gewerbepark Thörey
99334 Amt Wachsenburg

T +49 (0) 36202/91-0
F +49 (0) 36202/91-150
E service@garant.de
I www.garant.de

Ein Unternehmen der Arbonia Gruppe
ARBONIA 

Ihr GARANT-Fachhändler:



 **GARANT**
Türen für Ihr Zuhause



Stand 09/2019

Drucktechnisch bedingte Farbabweichungen
sowie Änderungen am Produkt vorbehalten.
Gestaltung: Zentral-Marketing GARANT